

The background of the slide features a close-up, high-contrast image of a person's face, likely a woman, with a teal color overlay. The image is slightly blurred and has a grainy texture. The teal color is a vibrant, slightly cyan shade. The person's face is the central focus, with their eyes and nose visible. The overall aesthetic is modern and professional.

# EVIDENCIAS SOCIALES

*Encuesta Situación País*

*Resultados*

*Febrero 2026*



## ¿Quiénes somos?

Somos una organización hecha por venezolanos y venezolanas con un carácter eminentemente independiente y técnico.

**evidencia**ve

Somos un equipo multidisciplinario de investigadores y académicos dedicados a la producción de conocimiento vanguardista y de utilidad para cualquier entidad.

# OBJETIVOS DEL ESTUDIO



*Implementar un estudio técnico y riguroso para un diagnóstico social próximo a la realidad.*



*Brindar una alternativa no sesgada al público, independiente de parcialidades políticas y partidistas.*



*Determinar la percepción que tiene el venezolano respecto a la situación actual (política y económica) del País y las expectativas sobre futuras elecciones.*





# ASPECTOS TÉCNICOS

## Marco muestral

Última información obtenida del Registro Electoral Permanente **21.630.927** personas.



## Universo de estudio

Población económicamente activa. Mayores de 18 años.



## Objetivo

Determinar la percepción que tiene el venezolano respecto a la situación actual (política y económica) del País y las expectativas sobre futuras elecciones.

## Variables de estudio

### Datos de identificación y demográficos del informante

- Nombre y apellido,
- Número Contacto
- Edad y Sexo
- Estado

### Variables investigadas

- Percepción Situación del País
- Percepción gestión de Gobierno
- Percepción de la situación económica
- Percepción relaciones internacionales

## Diseño de la muestra

**Probabilístico**

## Clase de muestreo

Aleatorio Simple con afijación en las capitales de las 3 entidades con mayor población – Zulia – Miranda – Distrito Capital.



## Tamaño de la muestra

**800** Diseñada  
**845** Realizada



## Técnica de recolección

Encuestas Telefónicas y Presenciales a mayores de 18 años

## Margen de error

Nivel de confianza

**95%**

Error máximo

**± 3,4%**

## Cobertura Territorial

Se tomaron encuestas en 18 de los 25 Estados de Venezuela, lo que representa un 72% de cobertura del territorio nacional.

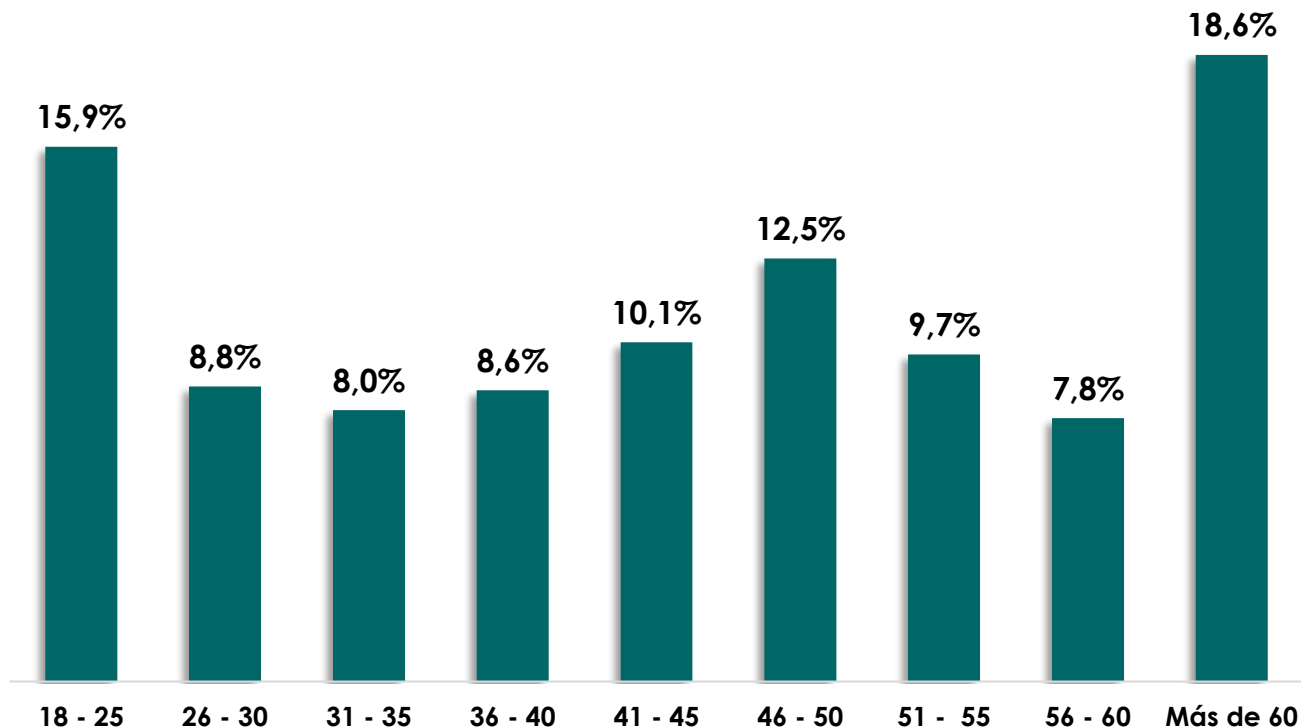
## Fecha de recolección

**INICIO**  
**Miércoles 11 de Febrero**

**FIN**  
**Jueves 19 de Febrero**

<b>Objetivo</b>	Determinar la percepción que tiene el venezolano respecto a la situación actual (política y económica) del País, la gestión de Gobierno y las expectativas del futuro.
<b>Universo de estudio</b>	Población económicamente activa, mayores de 18 años.
<b>Población objetivo</b>	La población investigada en la muestra son ciudadanos residentes en la República Bolivariana de Venezuela.
<b>Marco muestral</b>	La información se basa en la proyección de población para Venezuela del Instituto Nacional de Estadística (INE), aproximadamente 33.350.000 habitantes.
<b>Variables en estudio</b>	Datos de identificación y demográficos del informante: Nombre y apellido, Número Contacto, Edad, Sexo Variables investigadas: Percepción Situación del País, Percepción gestión de Gobierno, Percepción de la situación económica y Percepción relaciones internacionales
<b>Diseño de la muestra</b>	El tipo de muestreo aplicado es probabilístico.
<b>Clase de muestreo</b>	La clase de muestreo es aleatorio simple.
<b>Tamaño de la muestra</b>	Diseñada: 800 encuestas Realizada: 845 encuestas
<b>Personal de Encuesta</b>	15 encuestadores, 2 transcriptores y 2 coordinadores
<b>Técnica de recolección</b>	Encuesta telefónica y presencial a través de sistema de captura de datos en tiempo real
<b>Margen de error</b>	Nivel de confianza del 95%, un error máximo admisible de 3,36% y la mayor dispersión de la variable clave.
<b>Fecha de recolección</b>	Desde el miércoles 11 de febrero 2026, hasta el jueves 19 de febrero de 2026

## Distribución de la muestra por Grupo Etario



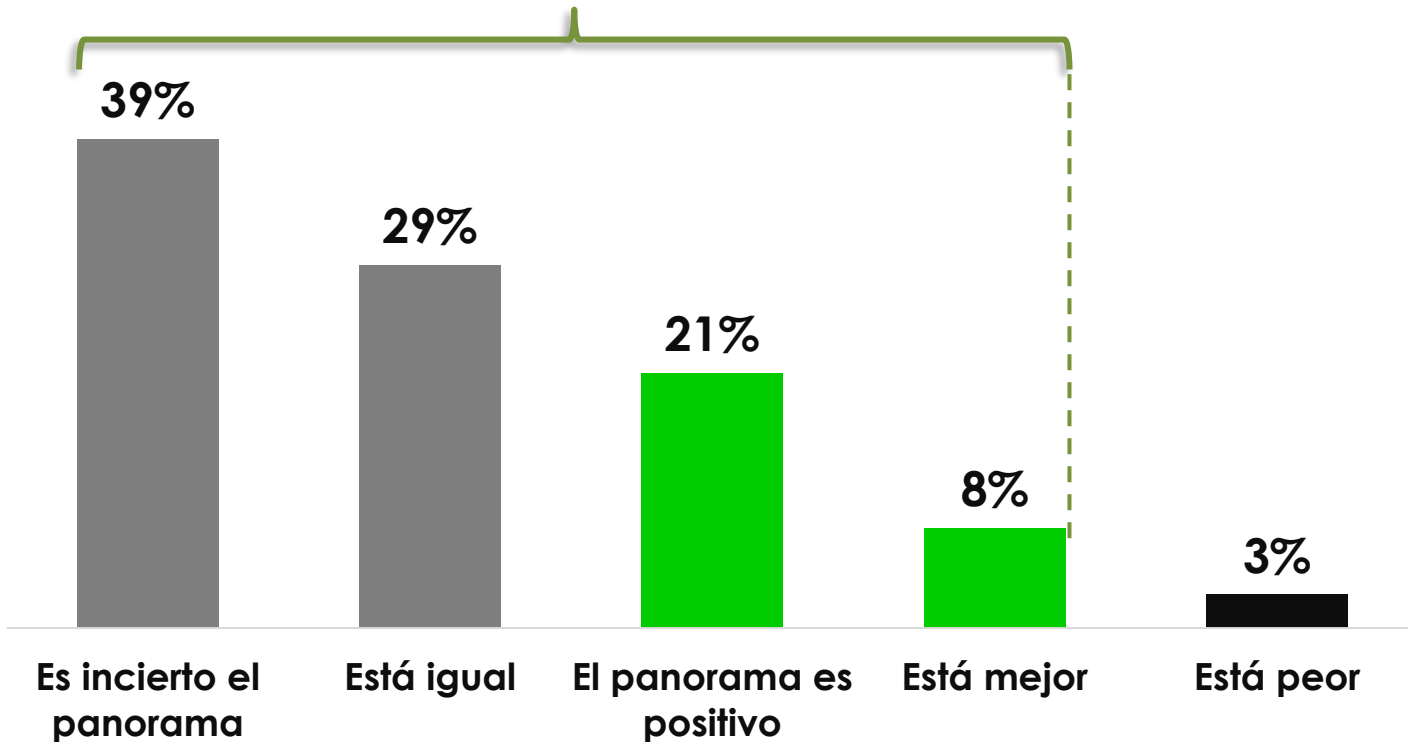
## Distribución por Sexo





## Post 03 de enero

**La evaluación NO negativa es del 97%**



1. ¿Cómo evalúa la situación del país luego de los sucesos del 03 de enero?

### Resultado General

Luego del 03 de enero, el 97,3% evalúa la situación del País como NO NEGATIVA.

### Evaluación Positiva

Para el 29% la evaluación de la situación actual del País es POSITIVA



■ Positiva ■ Neutra ■ Negativa

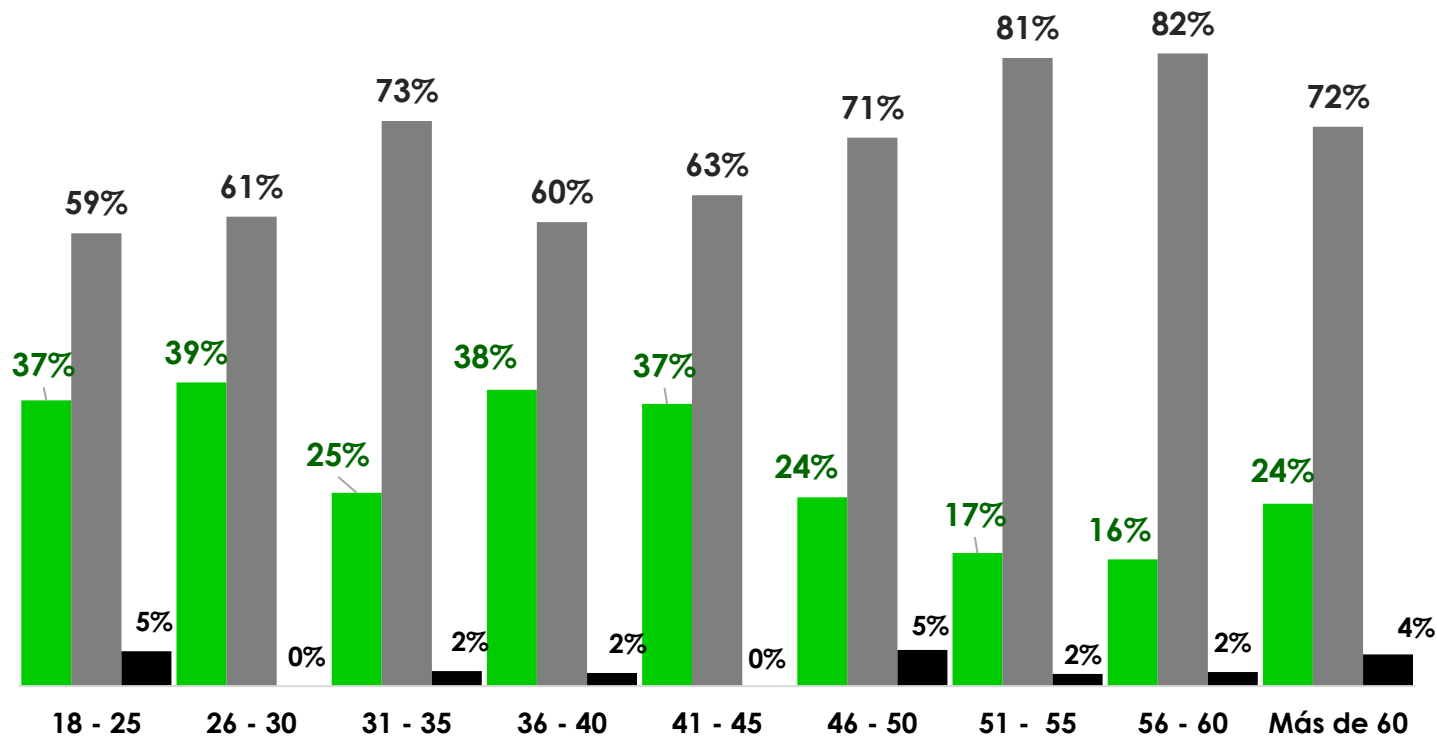
1.- ¿Cómo evalúa la situación del país luego de los sucesos del 03 de enero?

Por Grupo Etario

Agrupado por opciones

Resultado General

A medida que aumenta la edad tiende a disminuir la evaluación positiva de la situación del País luego del 03 de enero.





Post 03 de enero

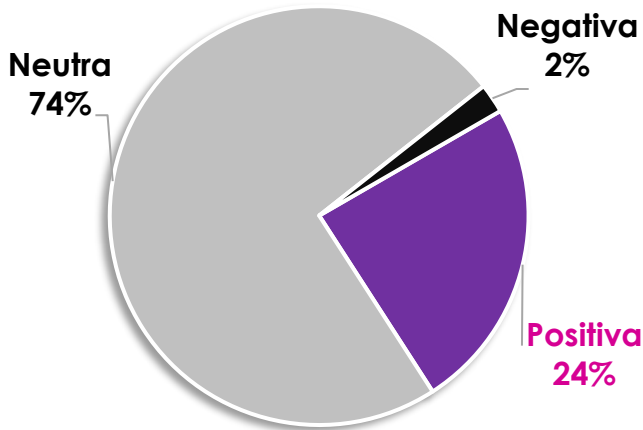
1.- ¿Cómo evalúa la situación del país luego de los sucesos del 03 de enero?

Por Sexo

Resultado General

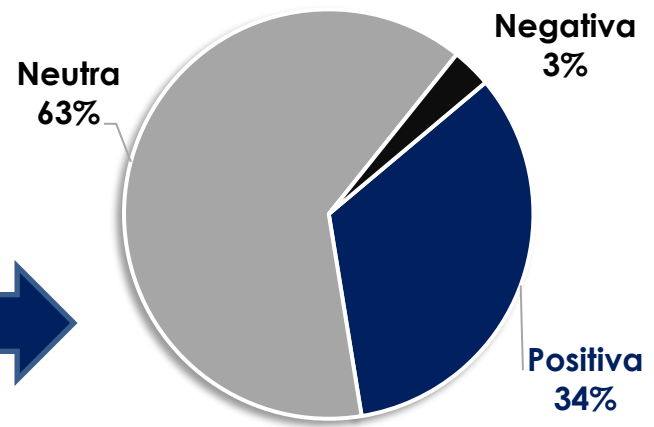
La evaluación de la situación actual del País indica, que las mujeres son menos optimistas que los hombres, y su neutralidad o incertidumbre se presenta en 3 de cada 4 mujeres.

Femenino



La evaluación positiva de las mujeres es 10 puntos menor que la de los hombres

Masculino



Uno (1) de cada tres (3) hombres evalúa la situación actual como positiva

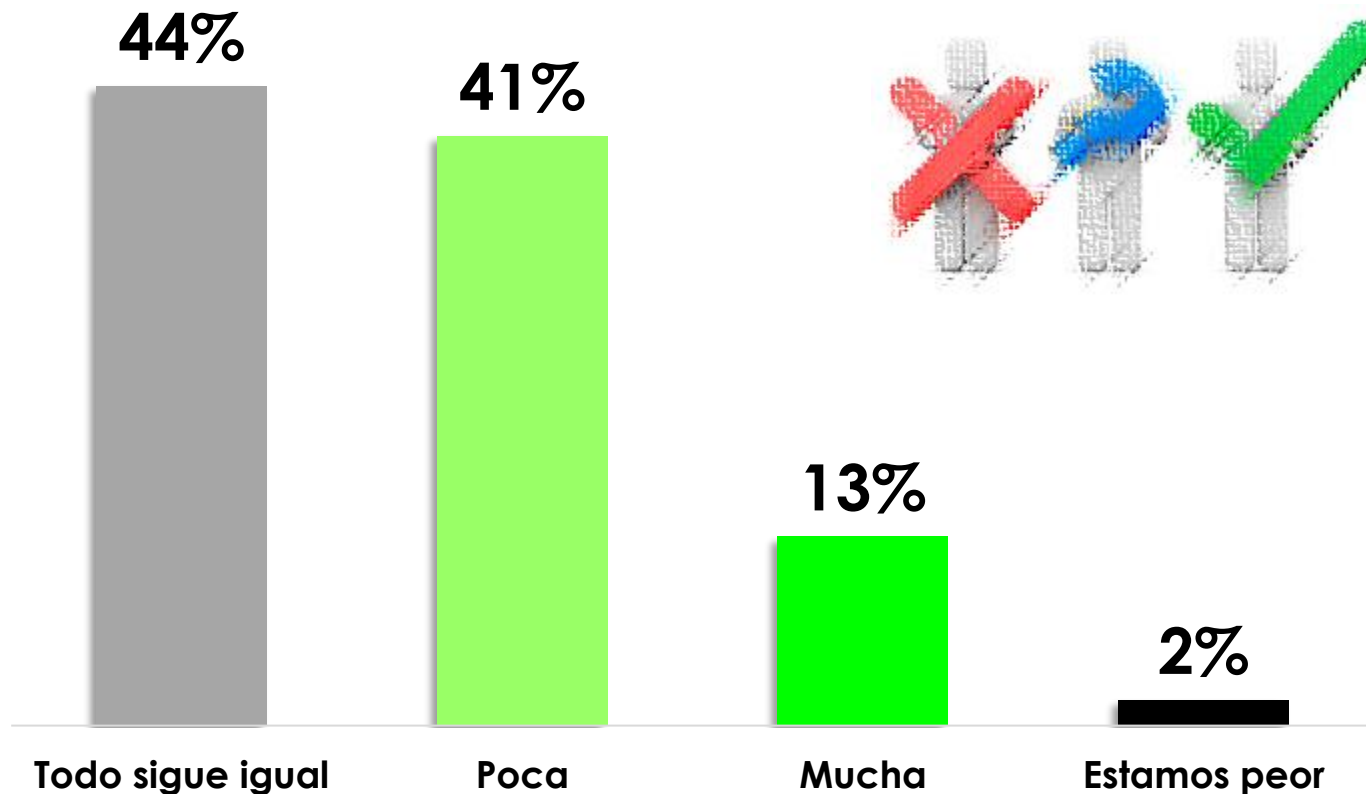


## Mejoras Presidenta Encargada

2.- ¿Durante este mes en el cual Delcy Rodríguez ha fungido como presidenta encargada ha notado usted mejoras en el país?

### Resultado General

En poco más de 1 mes, el 54% indica que percibe alguna mejora en la situación del País (poco o mucha).



# Expectativas Económicas



# SITUACIÓN PAÍS

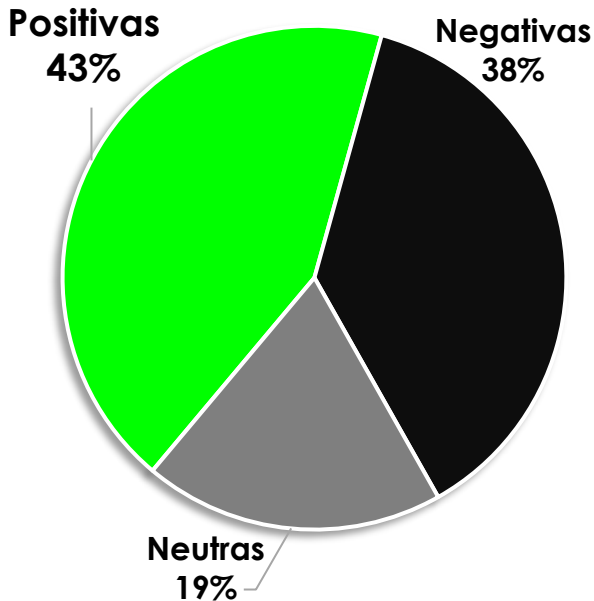
3.- ¿Cree usted qué con el mandato de la presidenta encargada Delcy Rodríguez mejorará la situación económica en el país?

### Resultado General

El 43% considera que son positivas las expectativas económicas.

### Por Grupo Etario

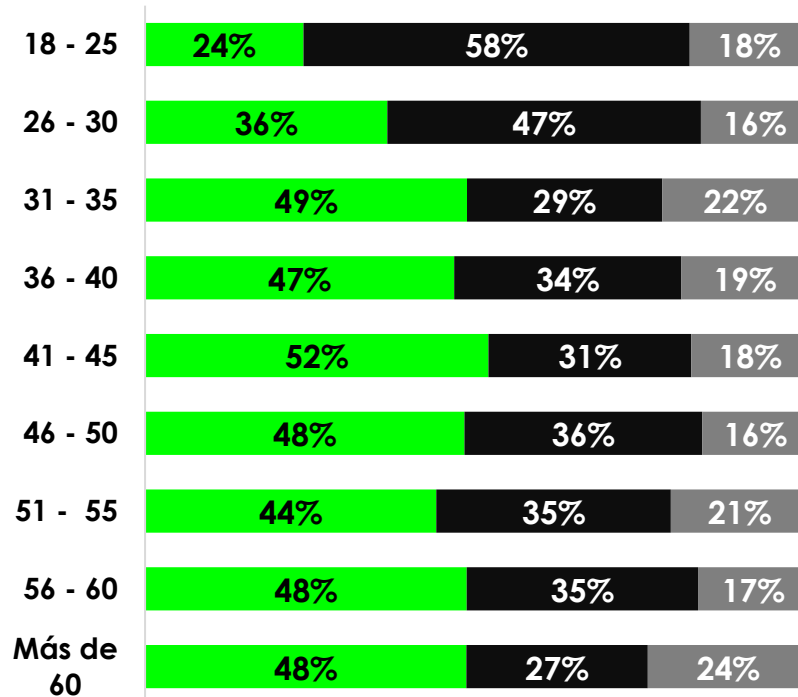
El promedio de expectativas económicas positivas aumenta según la edad. Entre 18 y 30 el promedio es de 30% y desde 31 a más de 60 años es 48%



## Expectativas económicas

Por Grupo Etario

■ Positivas ■ Negativas ■ Neutras

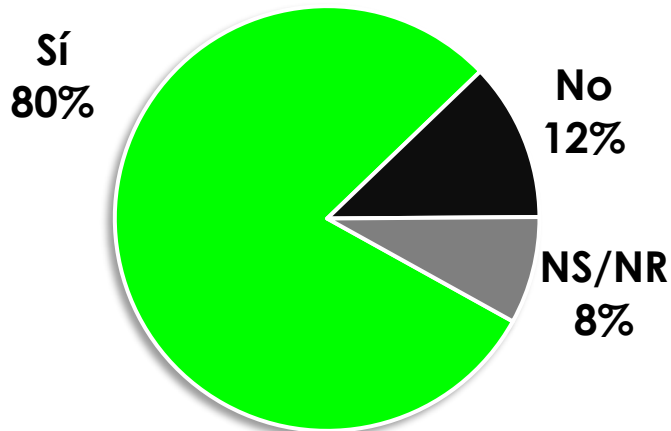


## Relaciones con EE.UU.



## SITUACIÓN PAÍS

4.- ¿Está usted de acuerdo con retomar las relaciones diplomáticas y comerciales con los Estados Unidos?

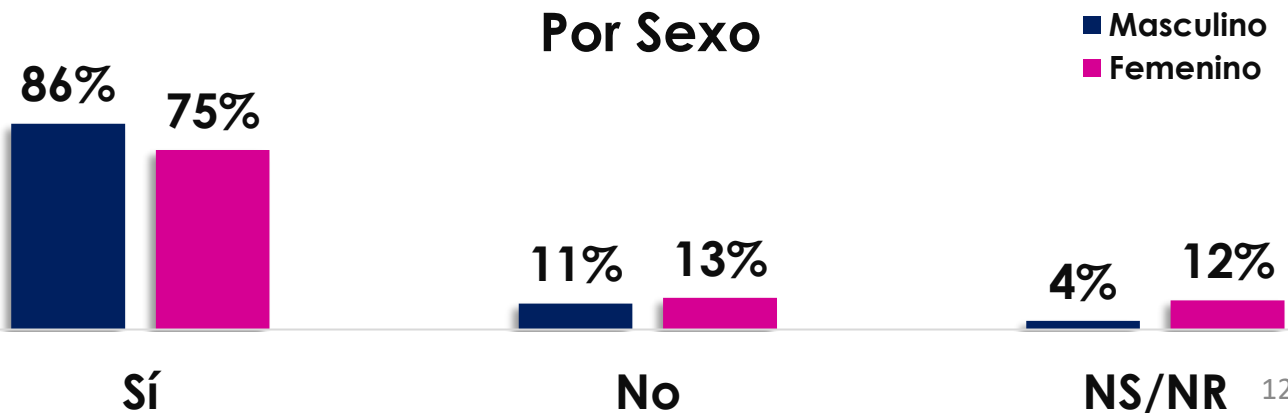


### Resultado General

El 80% de los encuestados indica total acuerdo con que se retomen las relaciones con EE.UU.

Cuando se mira la respuesta por Sexo, los hombres superan en 11 puntos a las mujeres.

### Por Sexo



# DOLARIZACIÓN



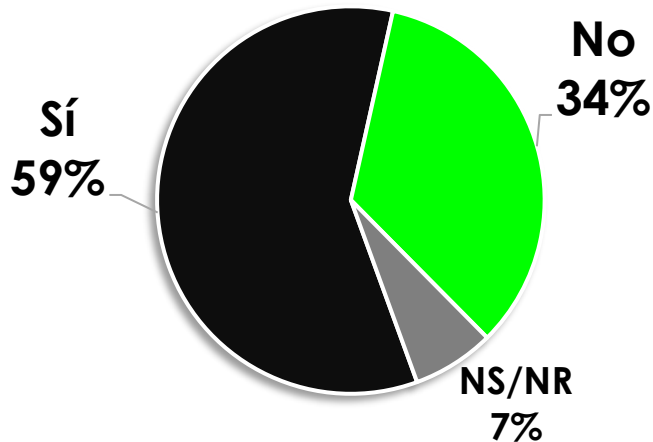
# ECONOMÍA

5.- ¿Estaría usted de acuerdo con la dolarización de la economía?

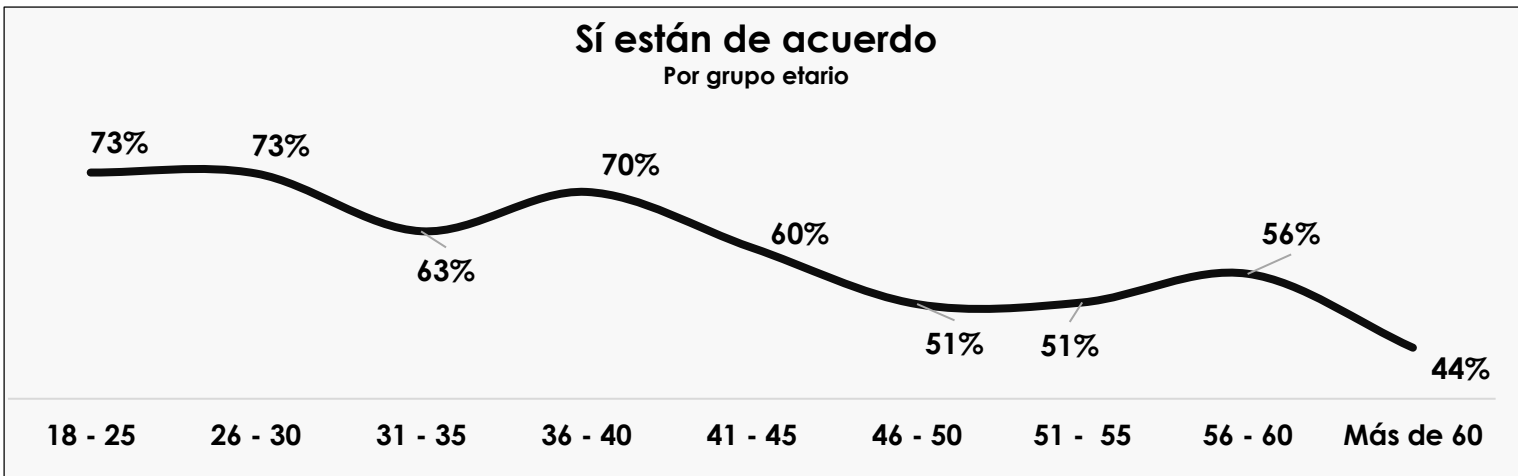
## Resultado General

El 59% de los encuestados estaría de acuerdo con una dolarización de la economía venezolana.

Sin embargo, los resultados de la siguiente pregunta (Nº6) demuestran un desconocimiento sobre el concepto.



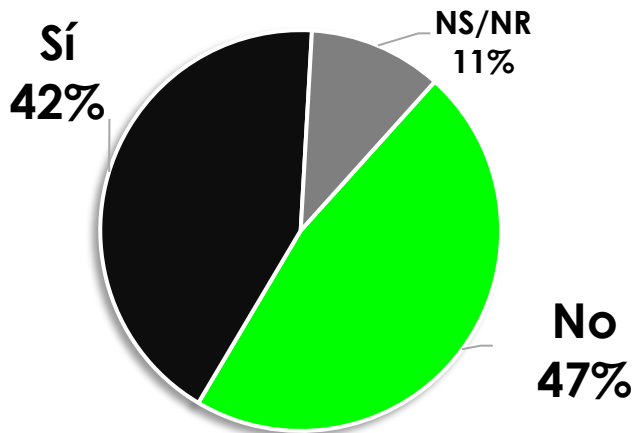
## ¿Dolarización?



# DOLARIZACIÓN



6.- ¿Estaría usted de acuerdo con que el Banco Central de Venezuela deje de emitir moneda nacional para adoptar formalmente al dólar?

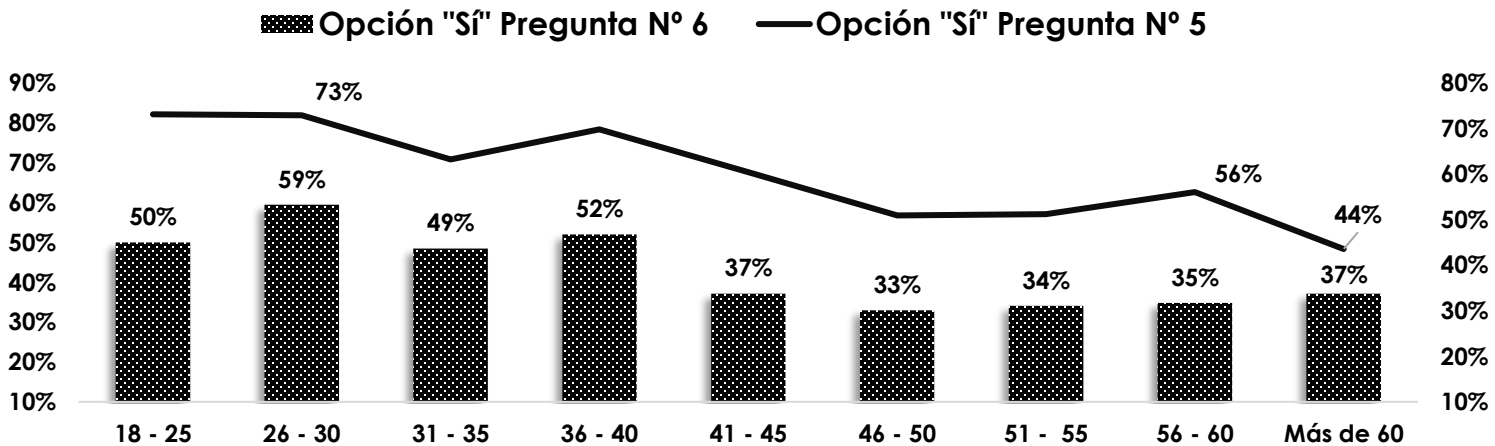


## ¿Dolarización?

### Resultado General

Cuando de modifica la pregunta sobre la dolarización y se indica que moriría el Bolívar, el desacuerdo es mayoría y la dolarización pierde espacio de aceptación.

El porcentaje de aceptación disminuye de 59% al 42%. Lo que demuestra desconocimiento sobre el significado real de dolarizar la economía venezolana.



# DOLARIZACIÓN

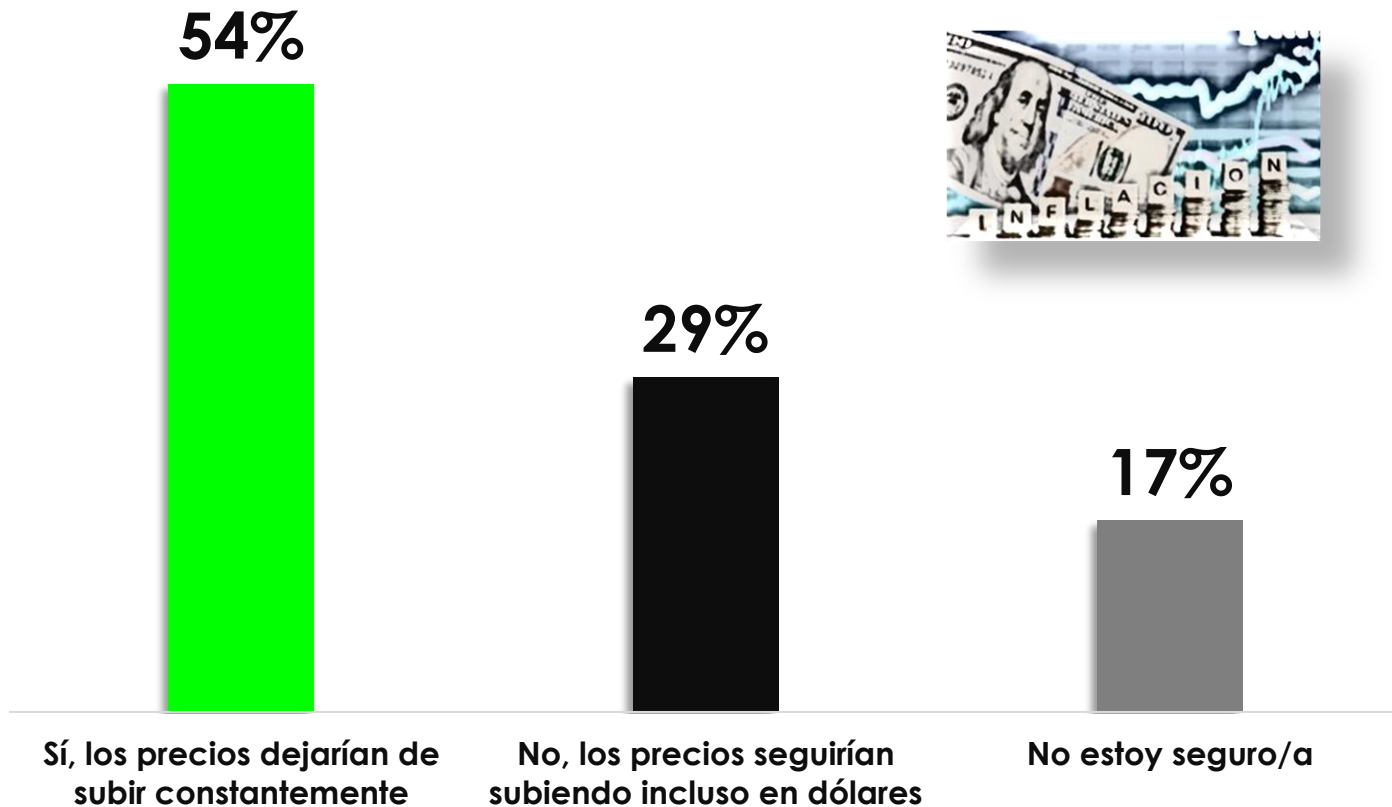


# ECONOMÍA

7.- ¿Cree usted que la dolarización oficial de la economía venezolana ayudaría a estabilizar los precios de los productos?

## Resultado General

El 54% de los encuestados indican que la dolarización sería una medida efectiva para combatir la inflación

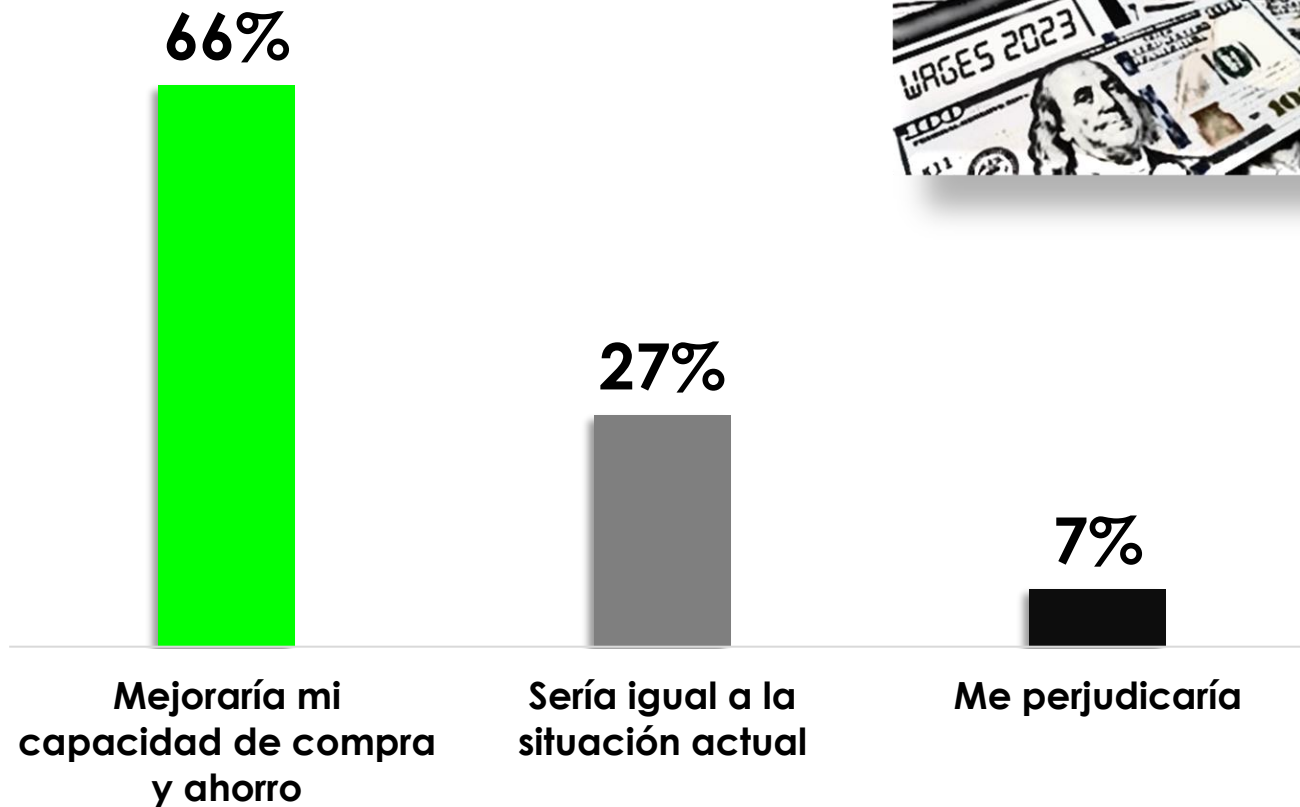




8.- ¿Cómo cree que afectaría a su economía personal que sus salarios o ingresos fueran fijados en dólares?

### Resultado General

Dos (2) de cada tres (3) encuestados indica que mejoraría su capacidad de compra y ahorro si sus salarios o ingresos fueran fijados en dólares, lo que no implicaría una dolarización sino una coexistencia de ambas monedas.



# INTENCIÓN DE VOTO



# ELECCIONES

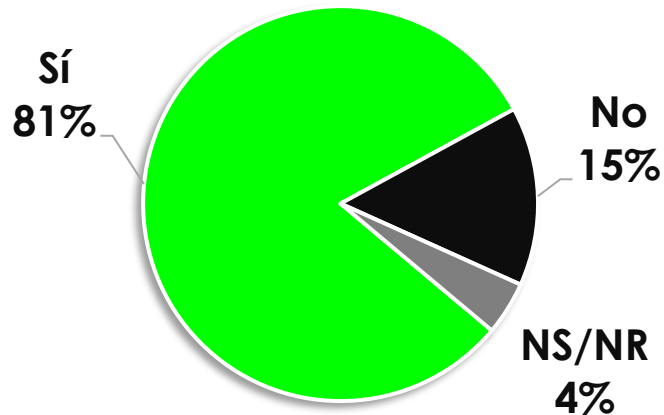
9.- ¿Si las elecciones presidenciales fueran mañana, usted votaría?

*Por grupo etario*

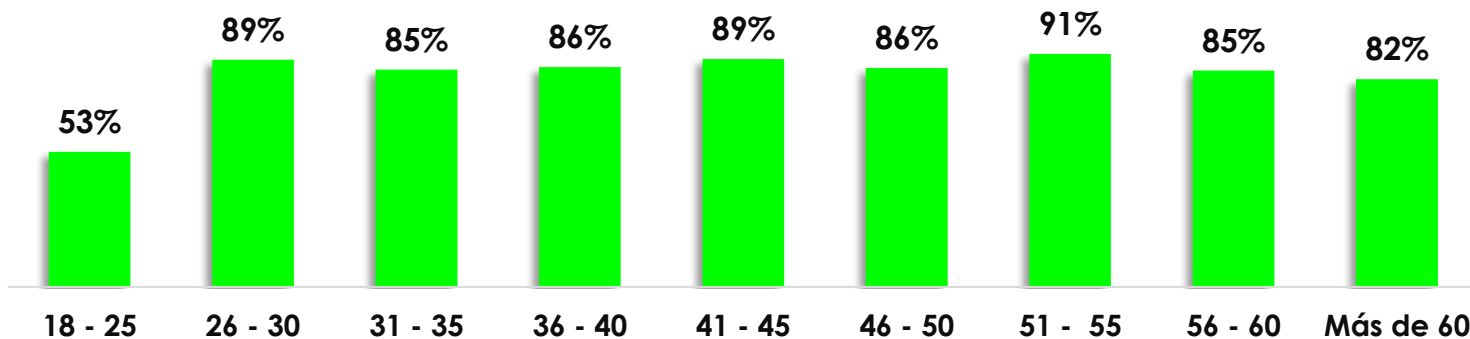
## Resultado General

La intención de voto resultante de la encuesta es 81%.

En la medición por grupo etario destaca la diferencia importante entre los menores a 26 años y el resto de grupos.



Respuestas Positivas  
Por Grupo Etario



# PREFERENCIA

10.- ¿Si las elecciones presidenciales fueran mañana, votaría usted por Delcy Rodríguez?

## Resultado General

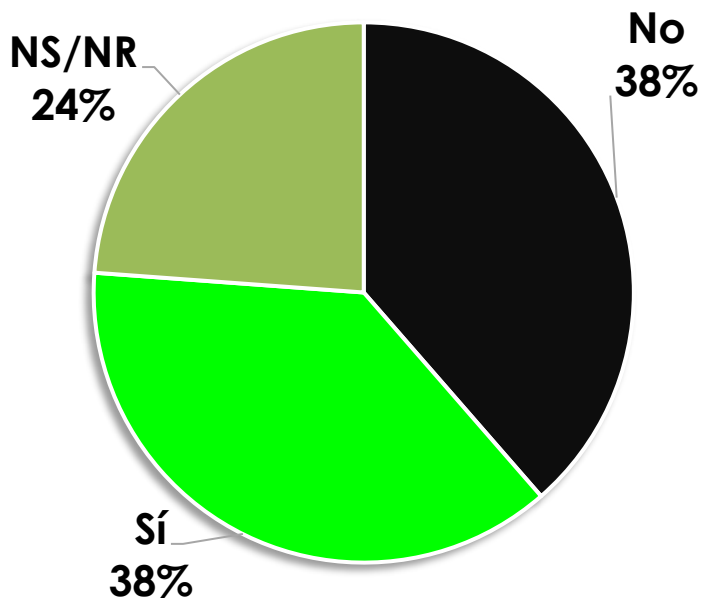
En el supuesto de unas elecciones, la preferencia sobre la potencial candidata Delcy Rodríguez es un 38%.

Si las elecciones fueran mañana el factor determinante serían los indecisos.

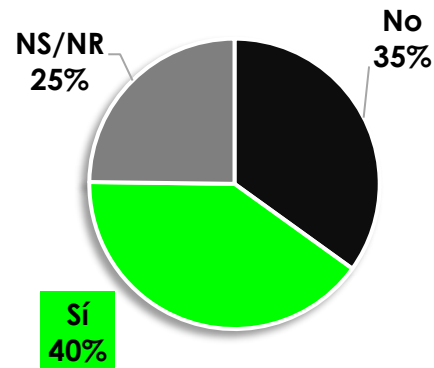
Si en las elecciones votaran solo mujeres la potencial candidata tendría una ventaja de 5 puntos.



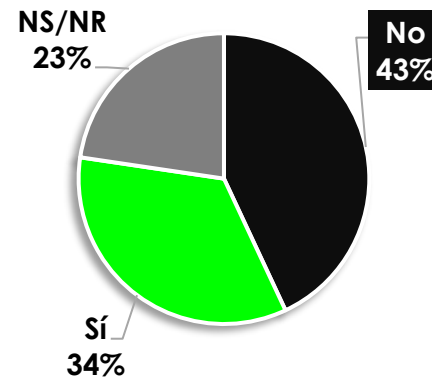
# ELECCIONES



## Femenino



## Masculino



10.- ¿Si las elecciones presidenciales fueran mañana, votaría usted por Delcy Rodríguez?

Resultado por Grupo Etario

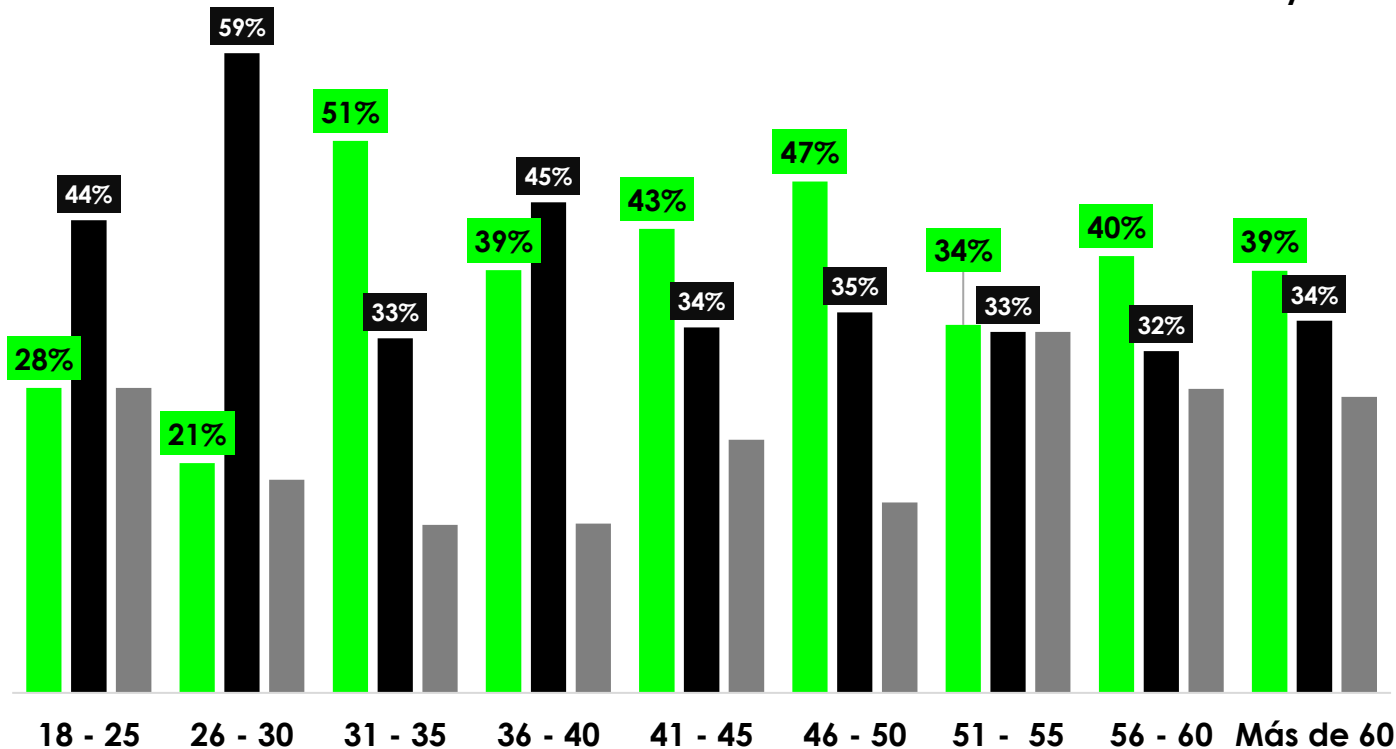
El mayor rechazo más importante de la potencial candidata Delcy Rodríguez está en las personas entre 18 y 30 años (jóvenes).

Entre 31 y 50 años el promedio de preferencia es 45%.

Preferencia

Por Grupo Etario

■ Si ■ No ■ NS/NR



**PRESIDENTE**

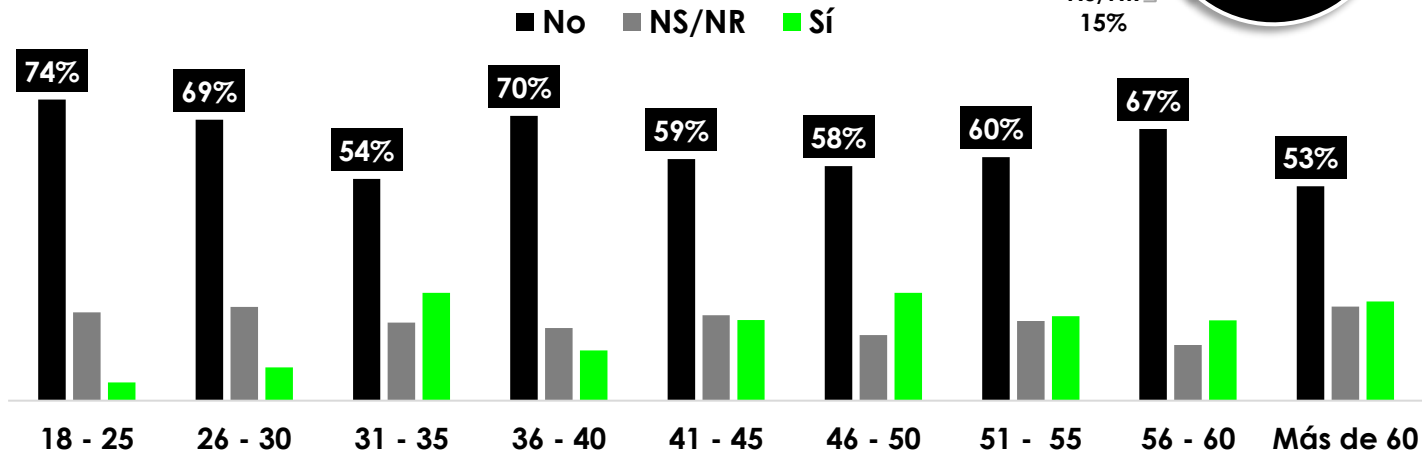
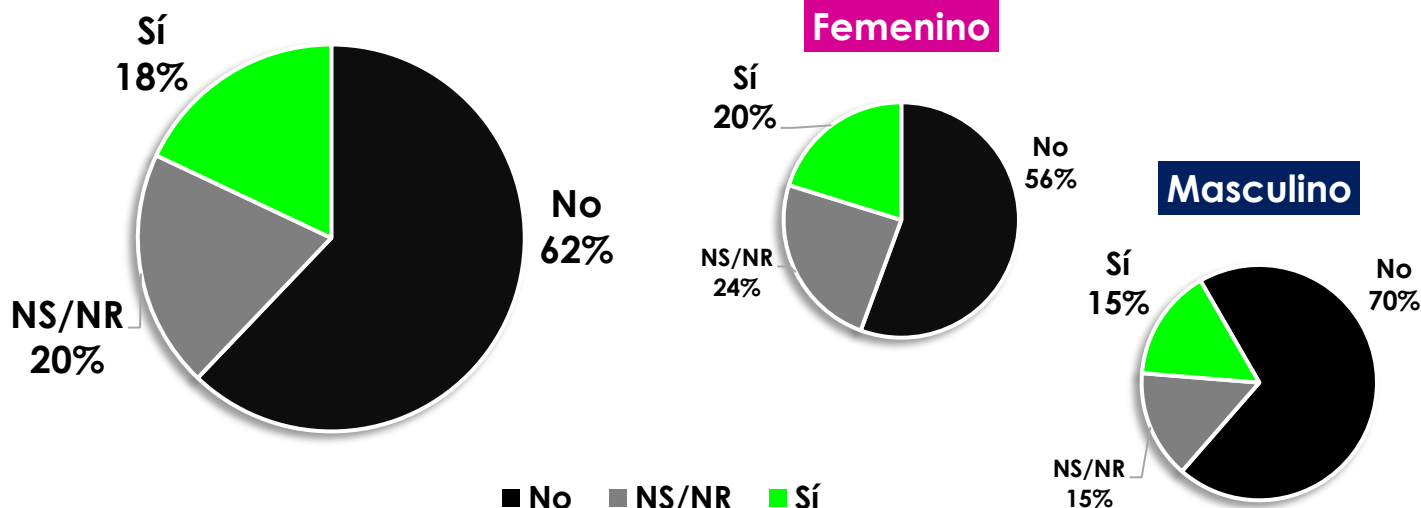


**SECUESTRO**

11.- ¿Cree usted que Nicolás Maduro recuperará su cargo como Presidente de la República?

**Resultado General**

La mayoría de los encuestados considera que, el Presidente Constitucional de la República Bolivariana de Venezuela Nicolás Maduro no recuperará su cargo.



# Gestionamos el conocimiento para tu mejor solución

Información de contacto  
0212 - 7940192



Consultores y Asesores  
Económico-Financieros

CONTÁCTANOS

EVIDENCIAS VE, S.C.  
RIF J-501736057

<https://evidenciave.com/>



Activar Windows  
Ve a Configuración para activar Windows

**Ubicación**

Torre Lincoln, Av. Las Acacias, Caracas 1052,  
Distrito Capital, Venezuela