



EVIDENCIAS SOCIALES

**Encuesta Nacional
Resultados Públicos
Abril 2026**



¿Quiénes somos?

Somos una organización hecha por venezolanos y venezolanas con un carácter eminentemente independiente y técnico.

evidenciave

Somos un equipo multidisciplinario de investigadores y académicos dedicados a la producción de conocimiento vanguardista y de utilidad para cualquier entidad.

OBJETIVOS DEL ESTUDIO



Implementar un estudio técnico y riguroso para un diagnóstico social próximo a la realidad.



Brindar una alternativa no sesgada al público, independiente de parcialidades políticas y partidistas.



Determinar la percepción que tiene el venezolano respecto a la situación actual (política y económica) del País y las expectativas sobre futuras elecciones.



Marco muestral

Última información obtenida del Registro Electoral Permanente **21.630.927** personas.



Universo de estudio

Personas naturales mayores de 18 años de ambos sexos.



Objetivo

Determinar la percepción que tiene el venezolano respecto a la situación actual (política y económica) del País y las expectativas sobre futuras elecciones.

Variables de estudio

Datos de identificación y demográficos del informante

- Nombre y apellido,
- Número
- Contacto
- Edad y Sexo
- Estado

Variables investigadas

- Percepción Situación del País
- Percepción política
- Percepción de la situación económica
- Percepción relaciones internacionales
- Percepción electoral

Diseño de la muestra

Probabilístico

Clase de muestreo

Aleatorio Simple con afijación en las capitales de las 3 entidades con mayor población – Zulia – Miranda – Distrito Capital.



Tamaño de la muestra

900 Diseñada
940 Realizada



Técnica de recolección

Encuestas Telefónicas (48%) y Presenciales (52%)

Margen de error

Nivel de confianza

95%

Intervalo de Error

± 3,2%

Cobertura Territorial

Se tomaron encuestas en 21 de los 23 Estados de Venezuela más el Distrito Capital, lo que representa un 91% de cobertura del territorio nacional.

Fecha de recolección

INICIO

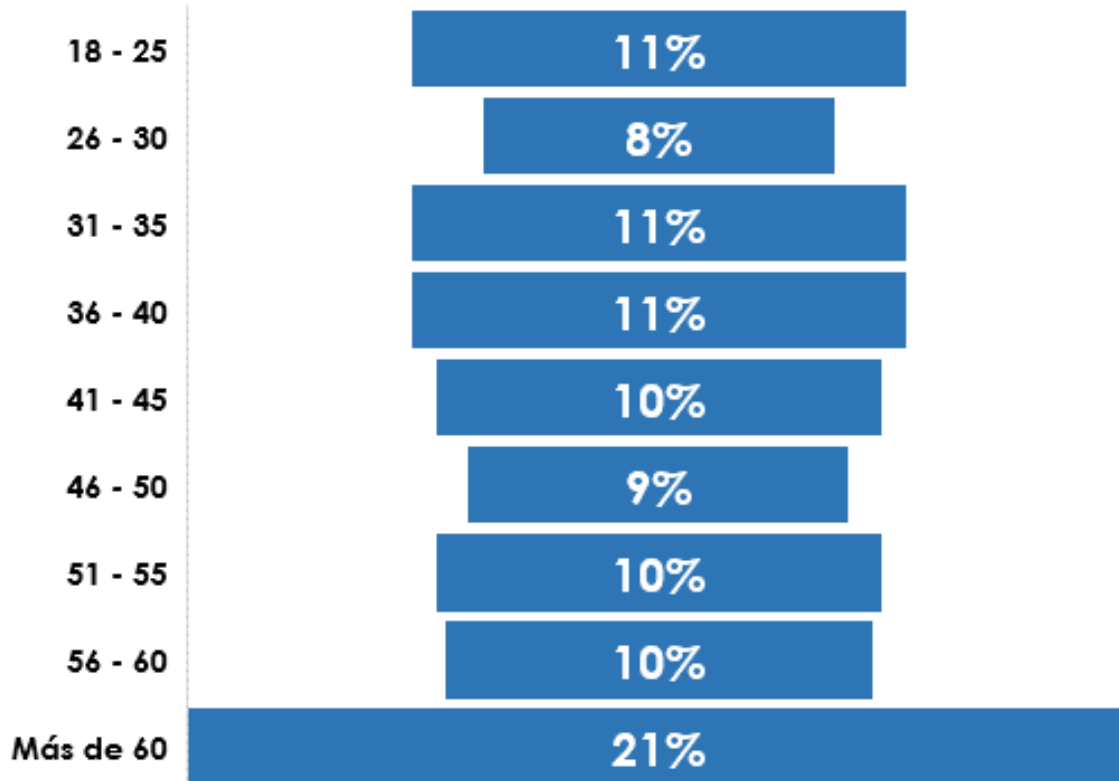
Martes 21 de Abril

FIN

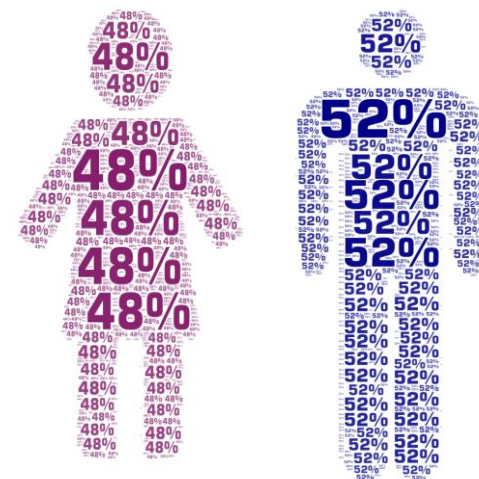
Jueves 30 de Abril

Objetivo	Determinar la percepción que tiene el venezolano respecto a la situación actual (política y económica) del País, la gestión de Gobierno y las expectativas del futuro.
Universo de estudio	Personas naturales mayores de 18 años.
Población objetivo	La población investigada en la muestra son ciudadanos residentes en la República Bolivariana de Venezuela.
Marco muestral	La información se basa en la proyección de población para Venezuela del Instituto Nacional de Estadística (INE), aproximadamente 33.350.000 habitantes.
Variables en estudio	Datos de identificación y demográficos del informante: Nombre y apellido, Número Contacto, Edad, Sexo y Estado donde habita. Variables investigadas: Percepción Situación del País, Percepción gestión de Gobierno, Percepción de la situación económica y Percepción relaciones internacionales
Diseño de la muestra	El tipo de muestreo aplicado es probabilístico.
Clase de muestreo	La clase de muestreo es aleatorio simple.
Tamaño de la muestra	Diseñada: 900 encuestas Realizada: 940 encuestas
Personal de Encuesta	15 encuestadores, 2 transcriutores y 2 coordinadores
Técnica de recolección	Encuesta telefónica y presencial mediante de sistema de captura de datos en tiempo real.
Margen de error	Nivel de confianza del 95%, un error máximo admisible de 3,2%.
Fecha de recolección	Desde el martes 21 de abril 2026, hasta el jueves 30 de abril de 2026

Distribución de la muestra por Grupo Etario



Distribución por Sexo





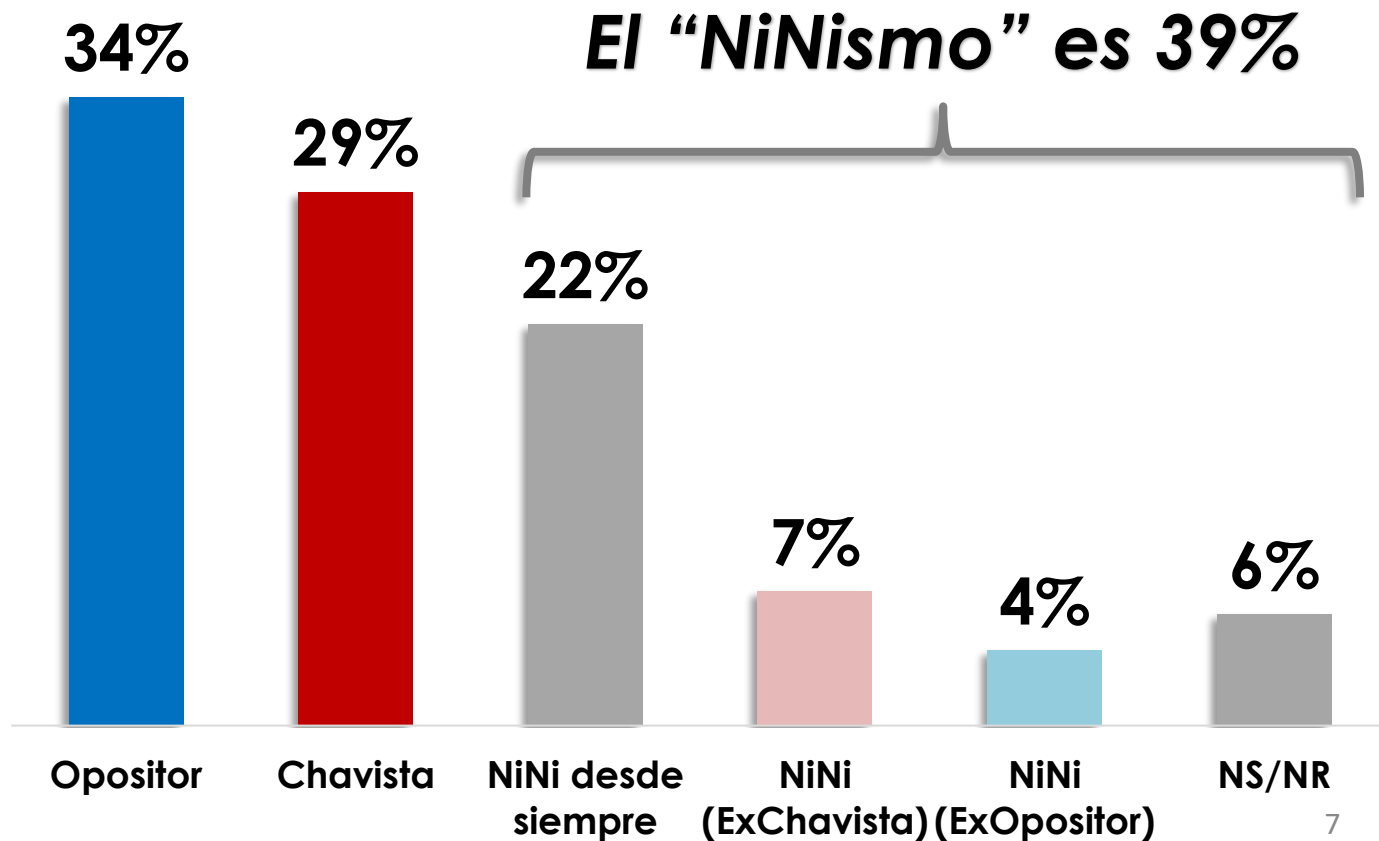
1. ¿Con cuál tendencia política se identifica hoy?

Resultado General

El NiNismo es la principal tendencia política en la actualidad con un 39%.

1 de cada 3 se declaran opositores.

El 29% de declaran chavistas.





1. ¿Con cuál tendencia política se identifica hoy?

Por grupo etario

El NiNismo decrece según avanza la edad.

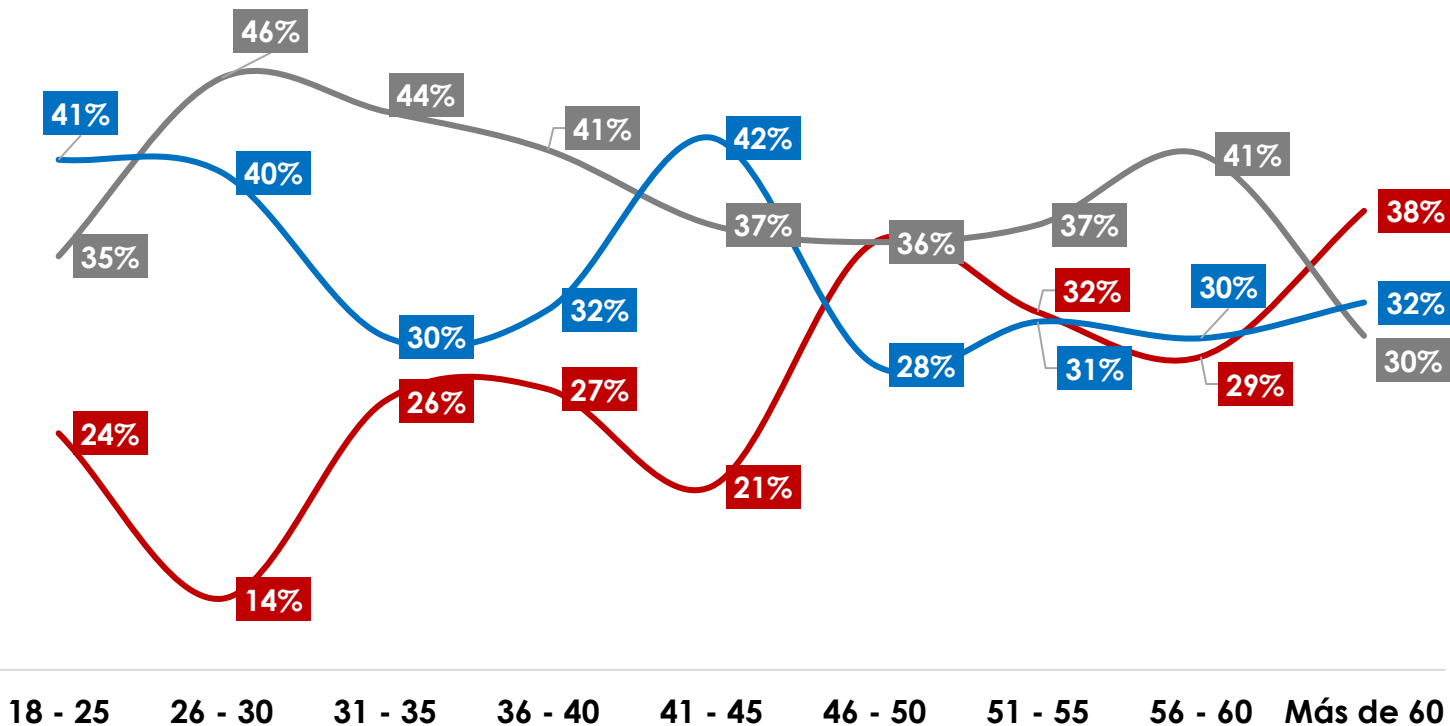
La tendencia opositora tiene cierta estabilidad.

La tendencia chavista crece según avanzan los grupos etarios.

Tendencia Política

Por Grupo etario

— Chavista
— NiNi
— Opositor



Problemas Principales

SITUACIÓN PAÍS

1.- ¿Cuáles son los tres principales problemas que sufre actualmente el País?

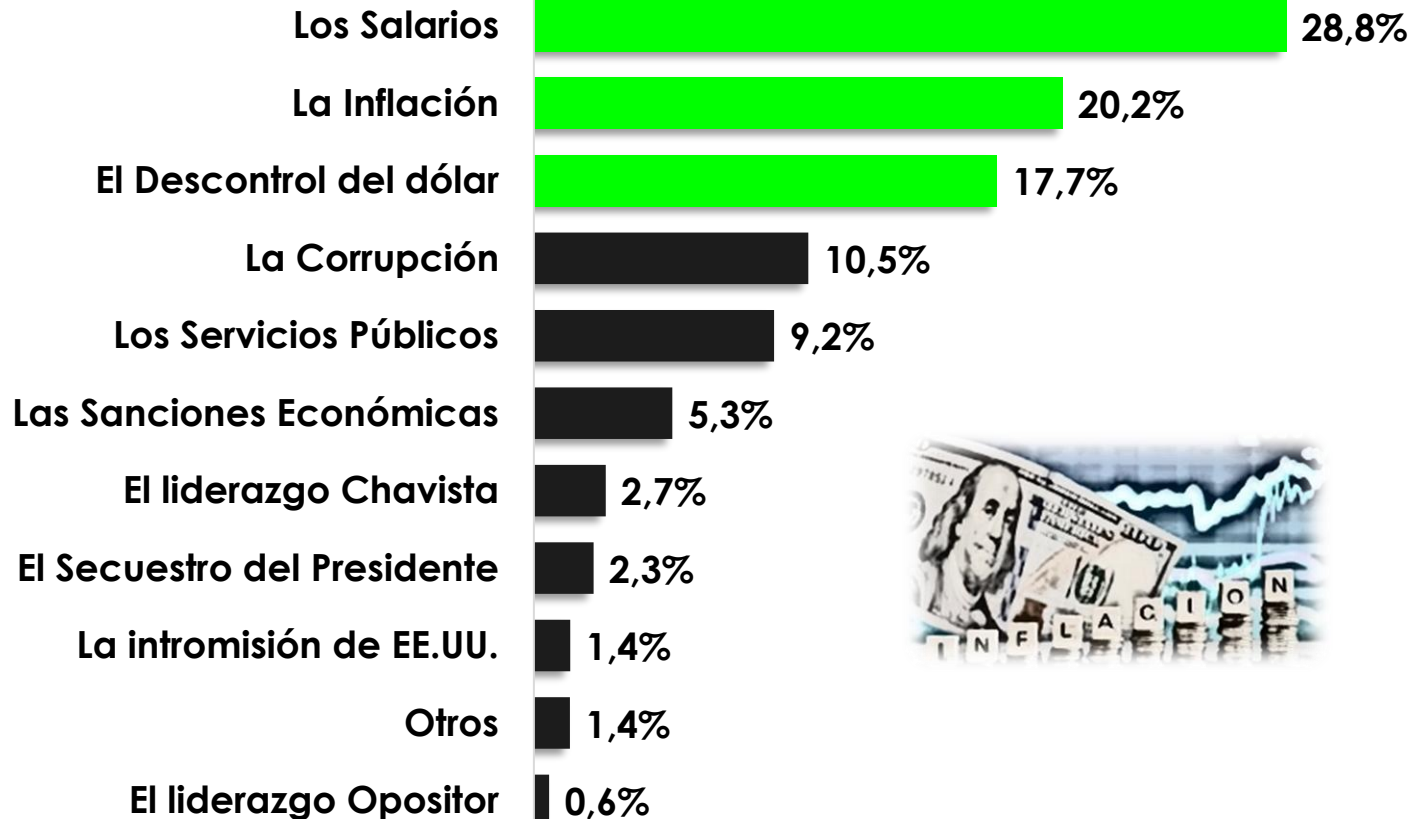
Resultado General

El tema económico explica los 3 problemas principales del País.

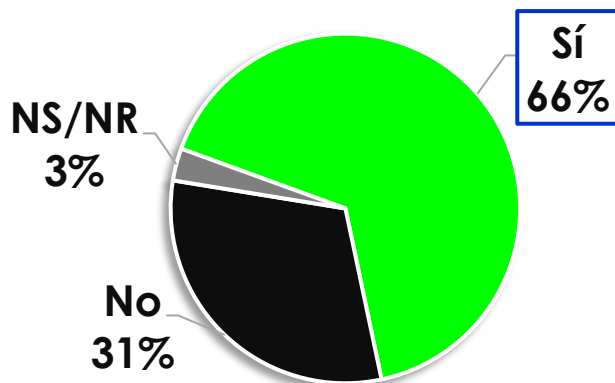
2 de cada 3 personas consideran que: *Salarios, Inflación y el descontrol del dólar*, son los temas a resolver en el País.

Destaca que, la *corrupción* esté en el 4to lugar por encima de los servicios públicos y las sanciones económicas.

evidencia.ve evidencia.ve evidencia.ve evidencia.ve



¿Más de 300 dólares?



2 de cada 3 personas aspiraba un ajuste del salario mínimo a más de 300\$. Sin embargo, el ajuste fue de 240\$ del ingreso mínimo, lo que debería ser menos inflacionario.

Esto indica una política *lógica* y *responsable* respecto a la situación del País. *Lógica* porque seguimos bajo “*sanciones económicas*” que limitan la capacidad de ingresos en divisas del Estado y, *responsable*, porque es necesario mejorar el ingreso de los trabajadores garantizando una estabilidad en el tiempo que implique su protección ante la inflación.

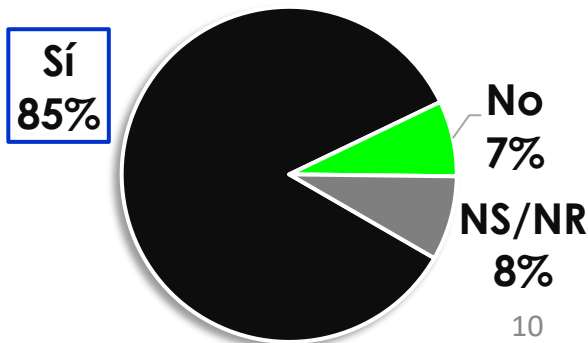
2. Indistintamente de sus ingresos.

¿En cuánto deberían aumentar el salario mínimo el 1ero de mayo?

Paradójicamente, el 85% de las personas considera que habrá más inflación luego del aumento realizado el 1ero de Mayo, lo que implica que el ajuste perderá su poder de compra en el tiempo. Incluso saben que, mientras mayor sea el aumento la incidencia en la inflación podría ser más severa.

El estudio revela que las personas están conscientes de los efectos que producen los aumentos irresponsables y privilegian que los ajustes de ingreso tengan la capacidad de mantener su poder adquisitivo en el tiempo.

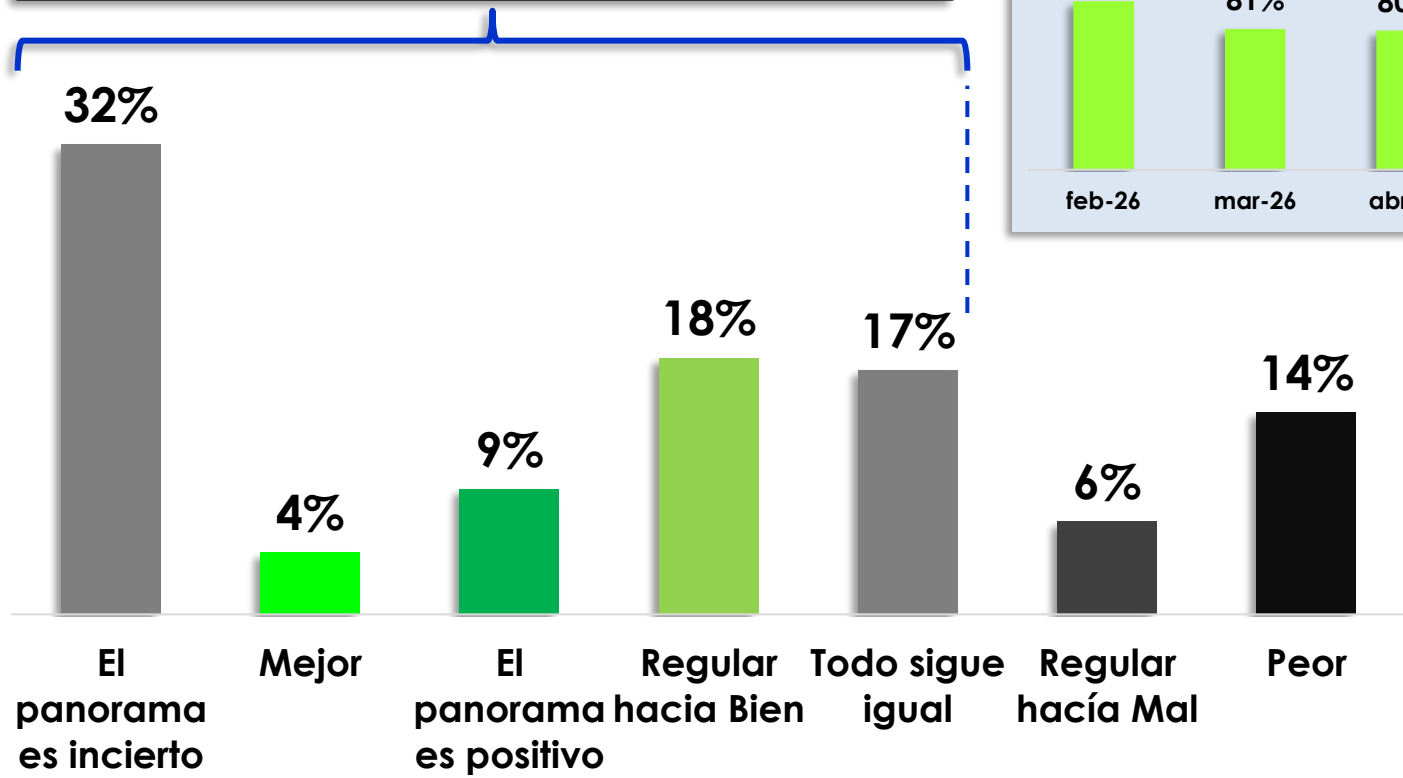
¿Más Inflación?



3.- ¿Usted considera que habrá más inflación luego del aumento del 1ero de mayo?



La evaluación NO negativa es del 80%



Resultado General

El 80% no evalúa de forma negativa la situación del País, luego del 03 de enero.

Evaluación Positiva

Para el 31% la evaluación de la situación actual del País es positiva

Evolución

La evaluación NO negativa se mantuvo entre marzo y abril.

Delcy al frente



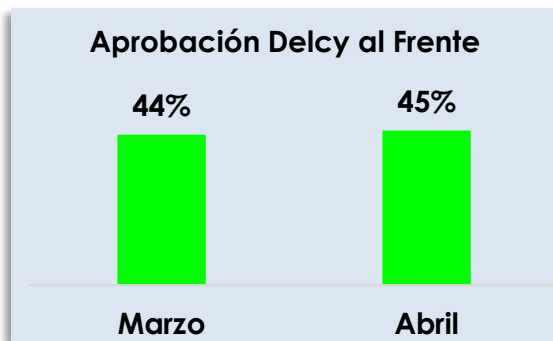
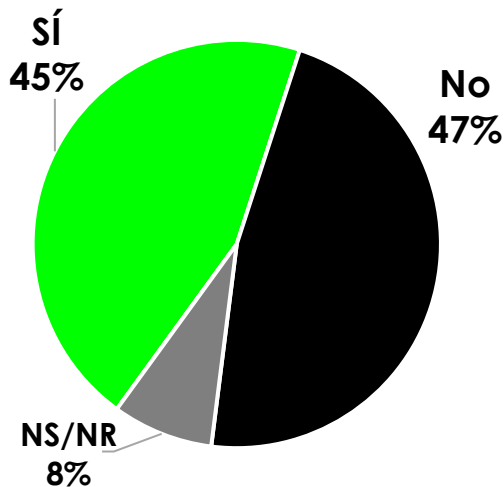
SITUACIÓN PAÍS

5. ¿Está usted de acuerdo con que Delcy Rodríguez esté al frente de esta etapa que vive el país?

Resultado General y por grupo etario.

El 45% indica que Sí está de acuerdo en que Delcy Rodríguez esté al frente. No obstante, la opción negativa es mayor por 2 puntos y aumentó 6 puntos respecto a marzo.

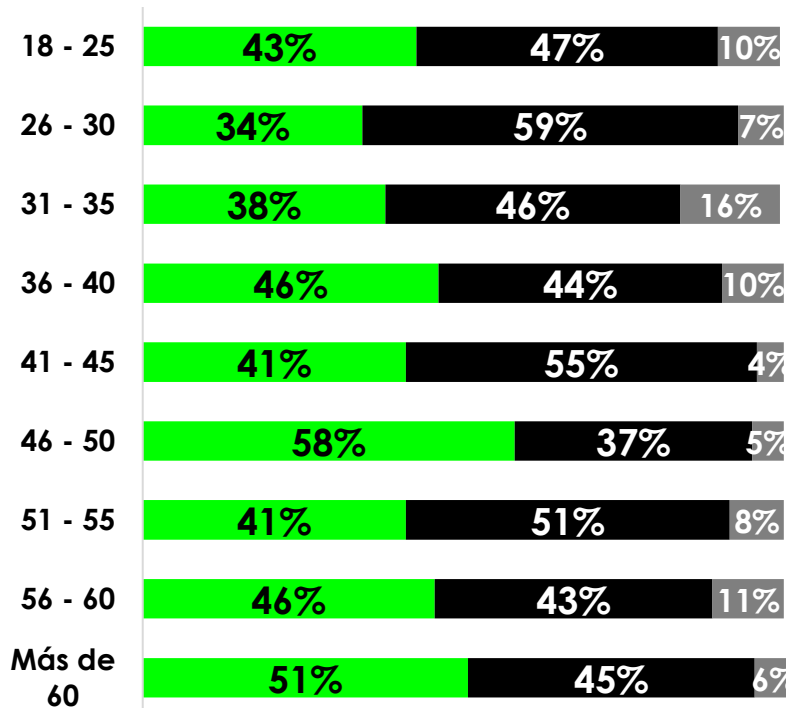
Los grupos etarios entre 18 y 35 años tienen porcentajes menores de aprobación.



Delcy al Frente

Por grupo etario

■ Sí ■ No ■ NS/NR

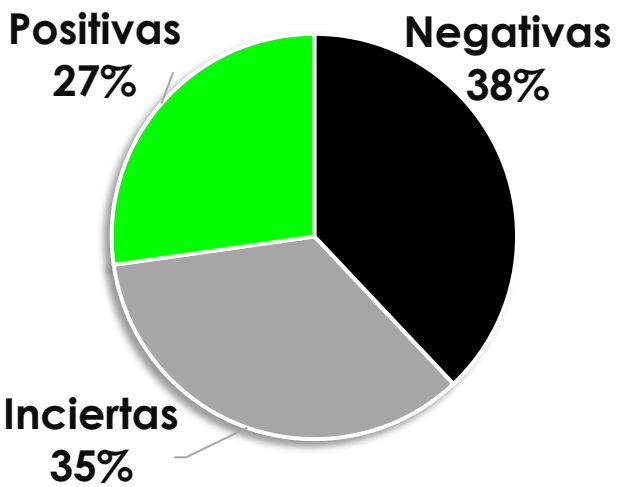


Expectativas Económicas



SITUACIÓN PAÍS

6.- ¿Cree usted que con el mandato de la presidenta encargada Delcy Rodríguez mejorará la situación económica en el país?

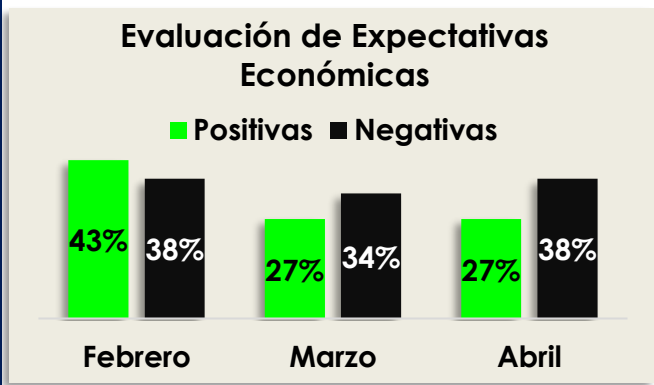


Resultado General

El 27% considera que las expectativas económicas son positivas.

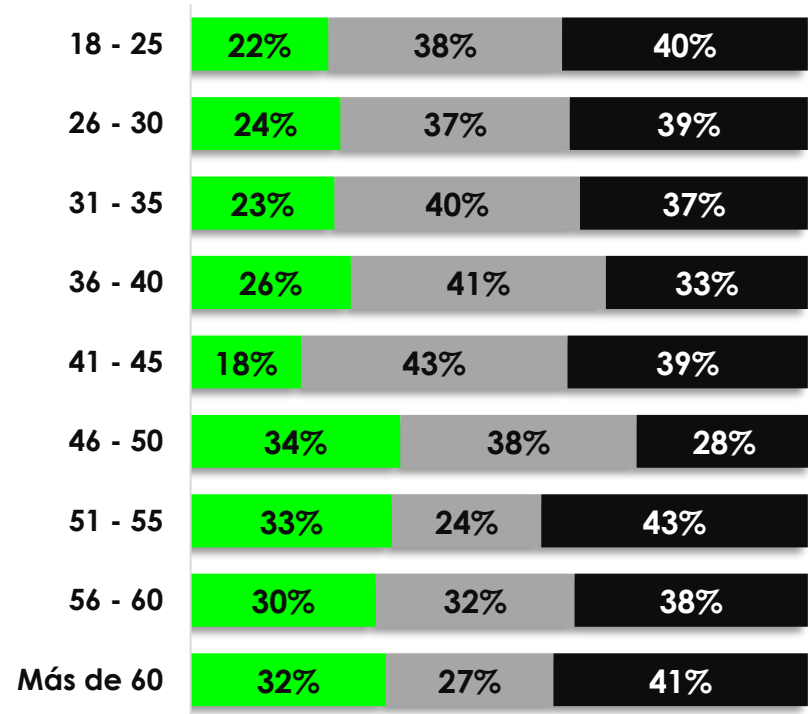
Por Grupo Etario

El promedio de expectativas económicas **positivas** tienden a aumentar según la edad. Entre 18 y 40 el promedio es de 20,5% y desde 41 a más de 60 años es 30%.



Expectativas Económicas Por Grupo Etario

■ Positivas ■ Inciertas ■ Negativas



Dolarización



SITUACIÓN PAÍS

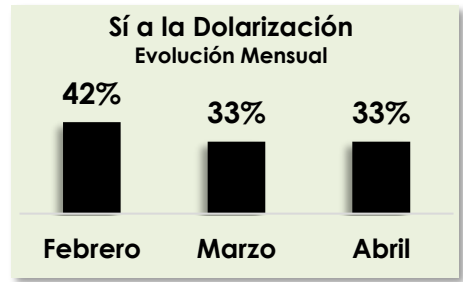
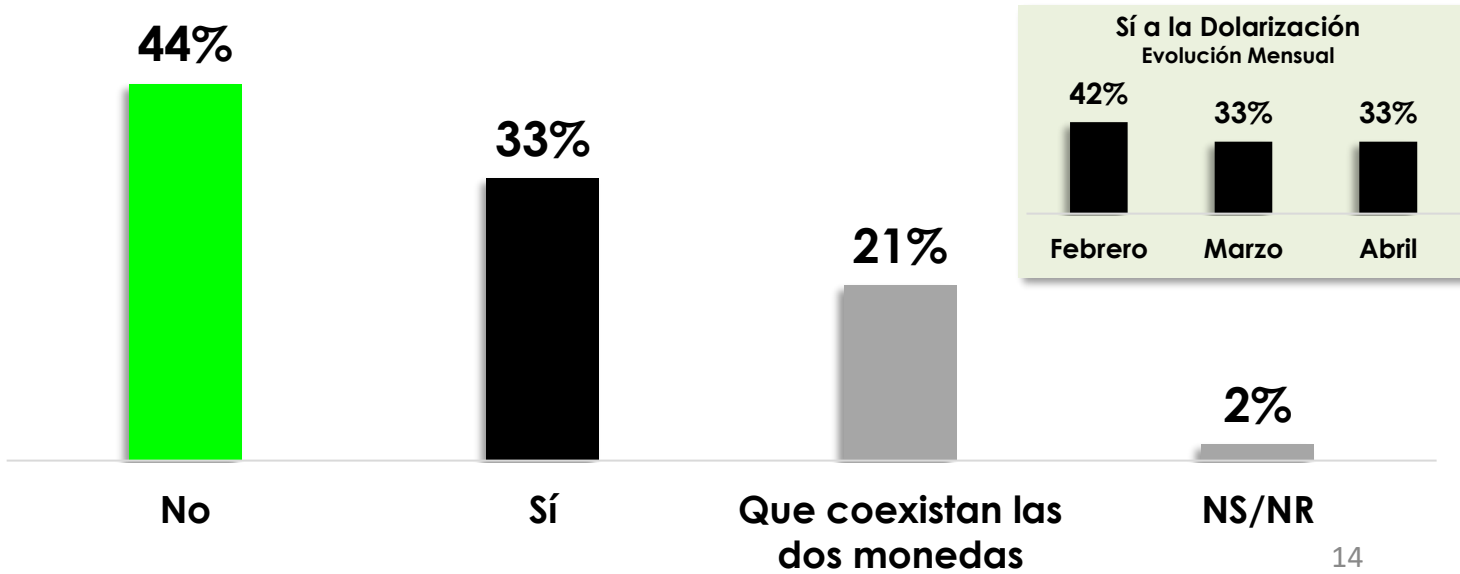
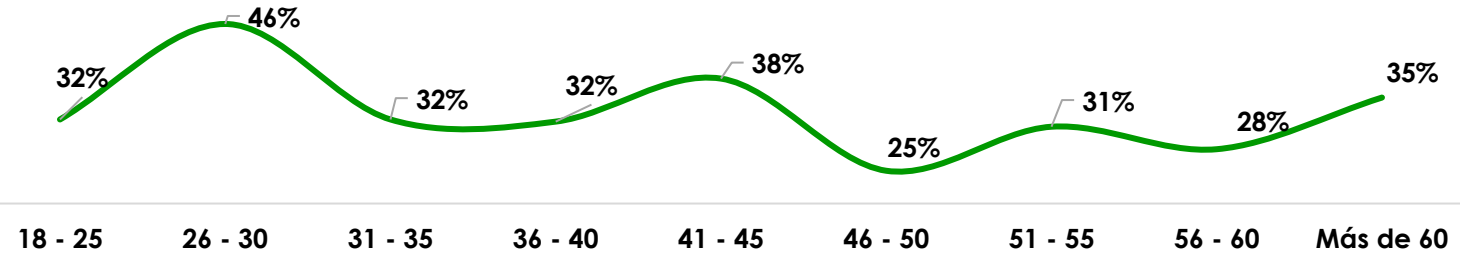
7. ¿Estaría de acuerdo con que el Banco Central de Venezuela deje de emitir Bolívares para adoptar formalmente al dólar?

Resultado General

Se mantiene en 33% el porcentaje de personas que aprueban una dolarización formal de la economía venezolana.

La coexistencia es apoyada por el 21%, no obstante, no se puede tomar como aprobación de la dolarización formal.

Solo Respuestas Positivas
Por Grupo Etario



Intención de EE.UU.



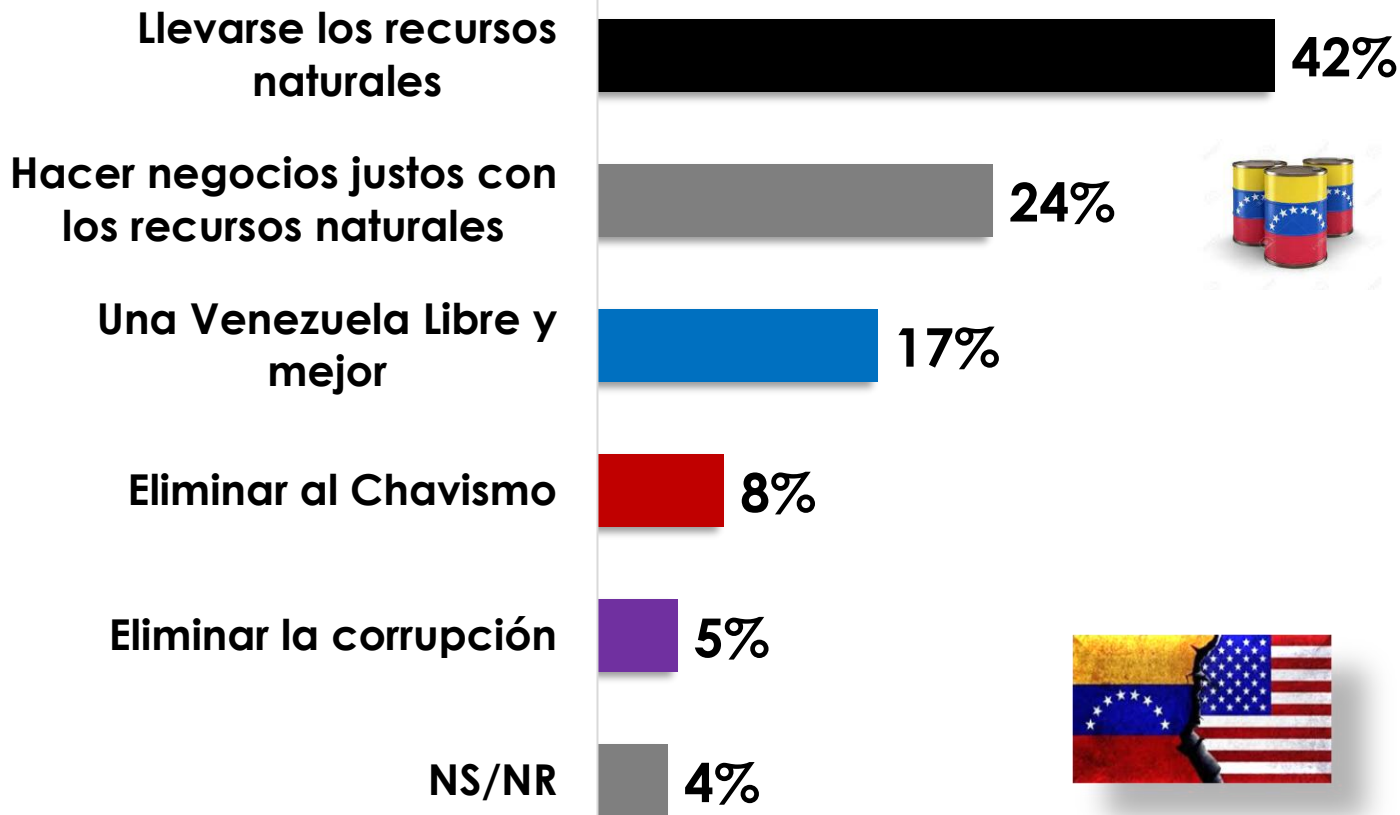
SITUACIÓN PAÍS

8.- ¿Qué intención tiene el Gobierno de Estados Unidos con Venezuela?

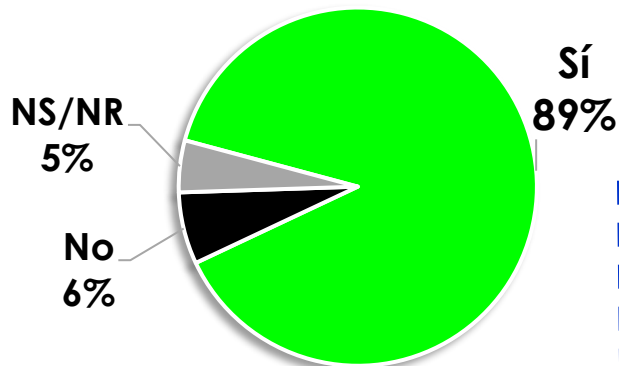
Resultado General

2 de cada 3 personas relacionan la intención de EE.UU. con los recursos energéticos.

La opción menos seleccionada fue "Eliminar la Corrupción"



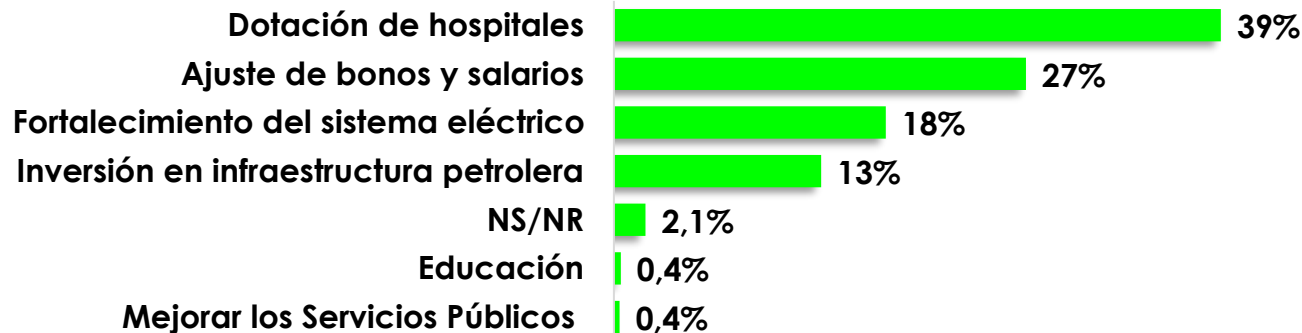
¿Mantenerse y Reclamar al FMI?



9 de cada 10 personas considera que el País debe mantenerse y reclamar los recursos asignados en 2020 para la lucha contra la Pandemia Covid-19. **Los recursos no generan un endeudamiento con el FMI.**

2 de cada 3 personas indican que los recursos deberían priorizarse para **Dotar Hospitales y Mejorar el Ingreso de los trabajadores**. El fortalecimiento del sistema eléctrico sería la tercera prioridad.

Prioridades con Recursos FMI



9. ¿Está de acuerdo en que Venezuela se mantenga en el FMI y reclame sus fondos?

10. ¿Qué prioridad debería dar el Estado al uso de esos fondos en caso de ser liberados por el FMI?

SANCIONES

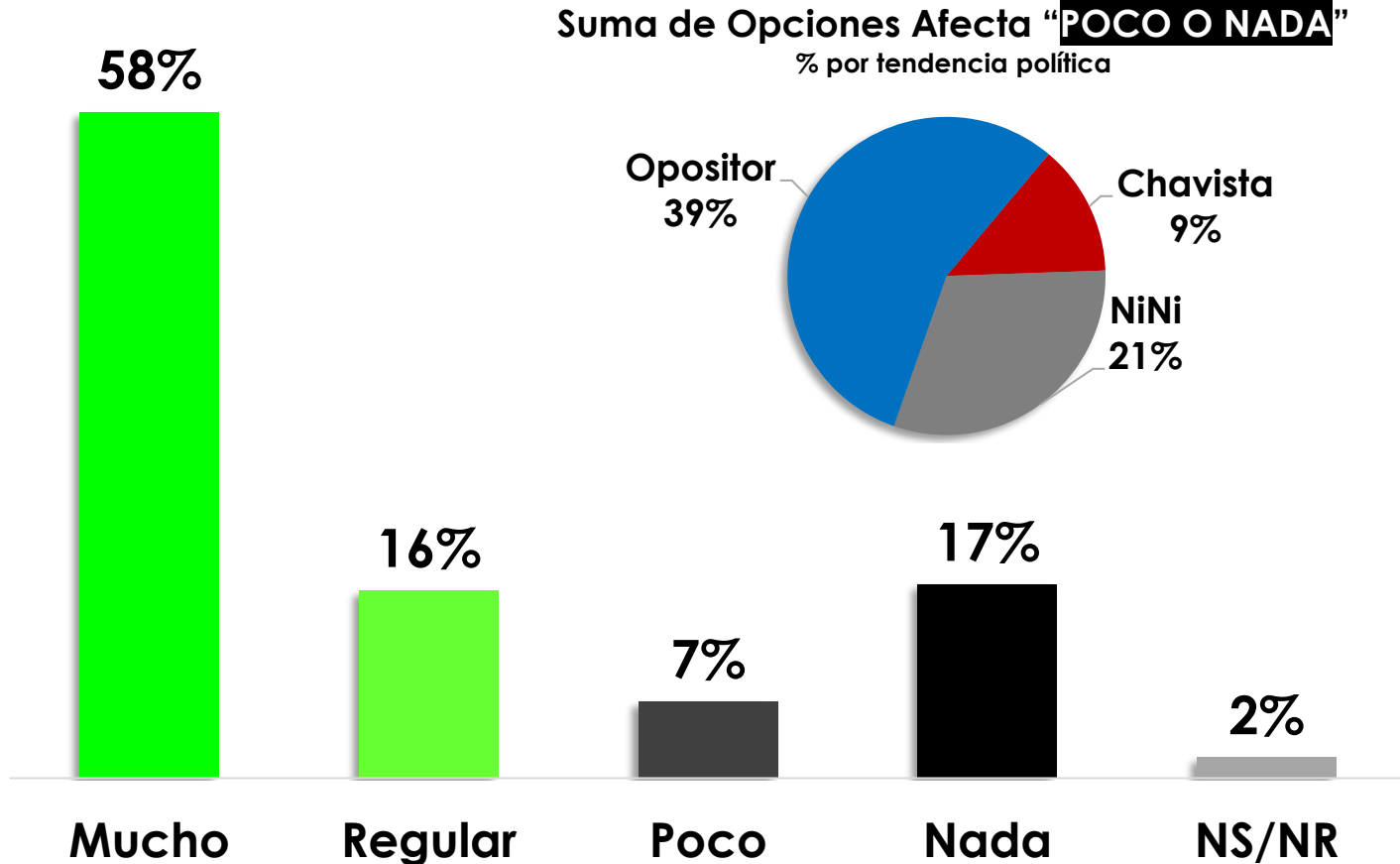
SITUACIÓN PAÍS

11. ¿En qué medida considera usted que las sanciones económicas afectan su calidad de vida actual?

Resultado General

3 de cada 4 personas consideran que las sanciones económicas afectan "mucho o regular" su calidad de vida en la actualidad.

Sin embargo, un 39% de los Opositores consideran que las sanciones afectan "Poco o Nada" su calidad de vida actual.

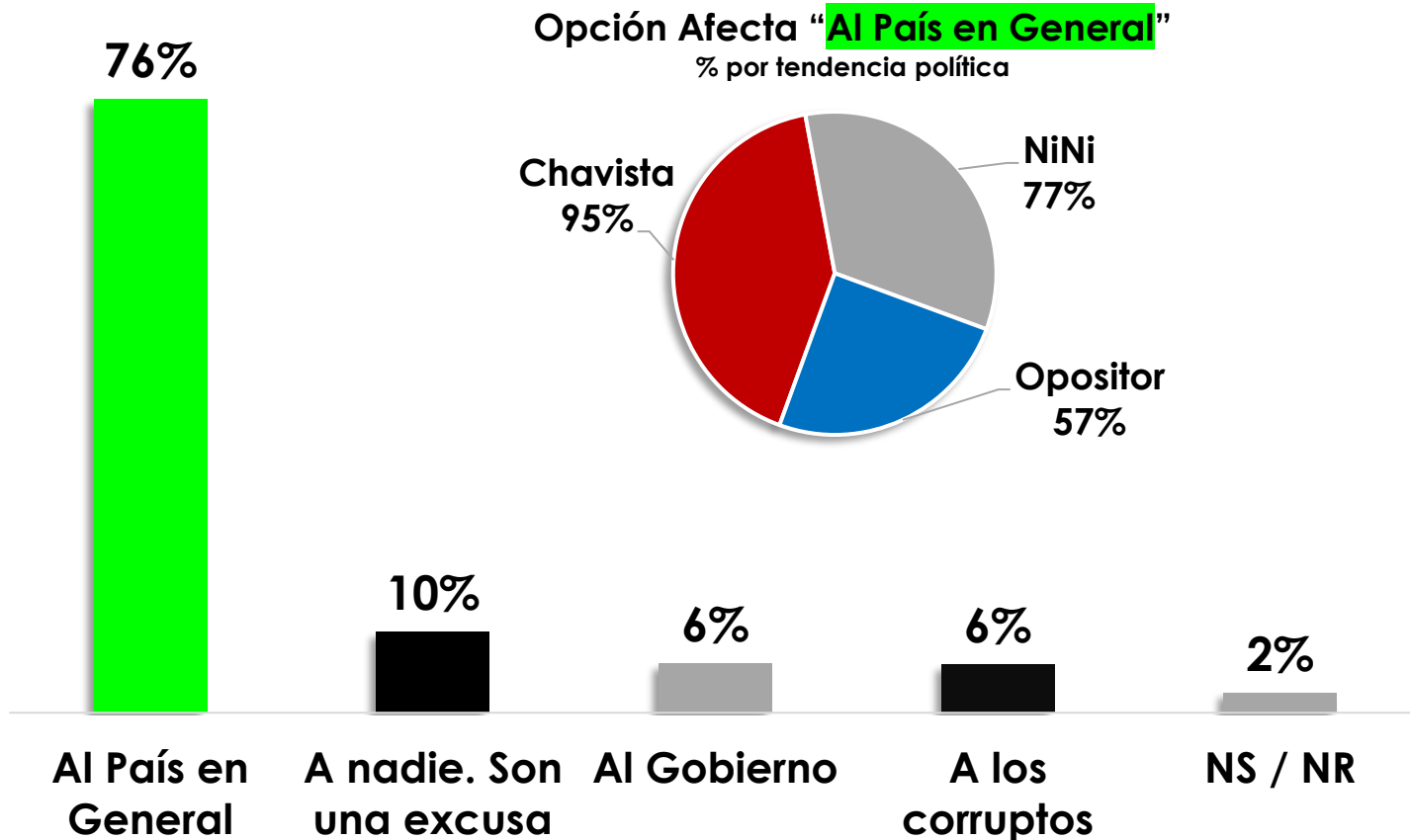


12.- ¿Usted considera que las sanciones económicas afectan a?

Resultado General

3 de cada 4 personas consideran que las sanciones económicas afectan "Al País en General".

Sin embargo, este porcentaje disminuye a 57% en los opositores



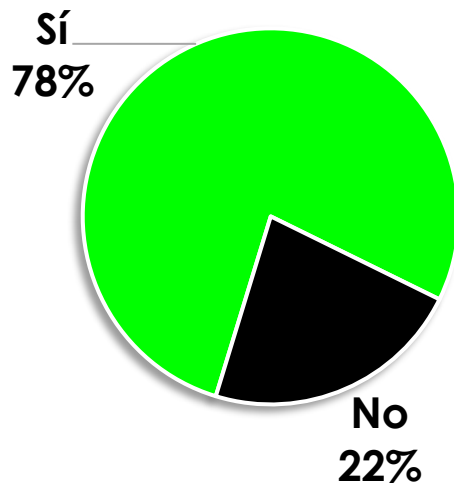
SANCIONES

SITUACIÓN PAÍS

13.- ¿Ud. considera que las sanciones económicas de EE.UU. afectan la capacidad del Estado para obtener ingresos y pagar compromisos (salarios, medicinas, repuestos, etc.)?

Resultado General

En general, 8 de cada 10 personas consideran que las sanciones afectan la capacidad del Estado para obtener ingresos y resolver diversos problemas del País

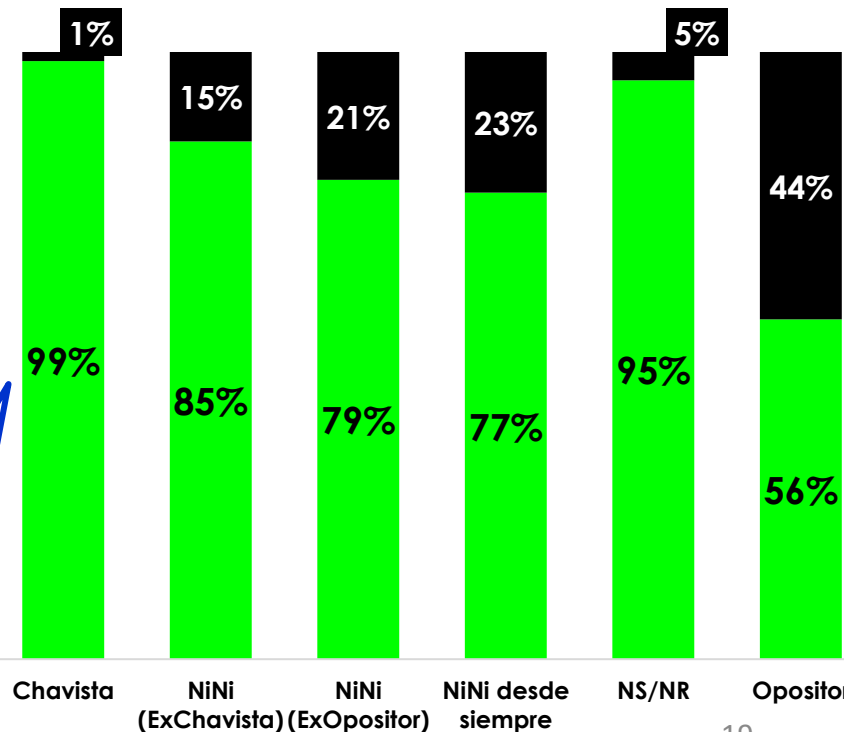


Los resultados por tendencia política reflejan una marcada diferencia entre el común denominador y los opositores. El promedio de las tendencias es 87% y el porcentaje opositor es solo 56%.

La incredulidad en el impacto de las sanciones sobre la capacidad del Estado es politizada. La evaluación del opositor al parecer no es la correcta por sesgo o visceralidad política.

Resultados Generales % por tendencia política

■ Sí ■ No

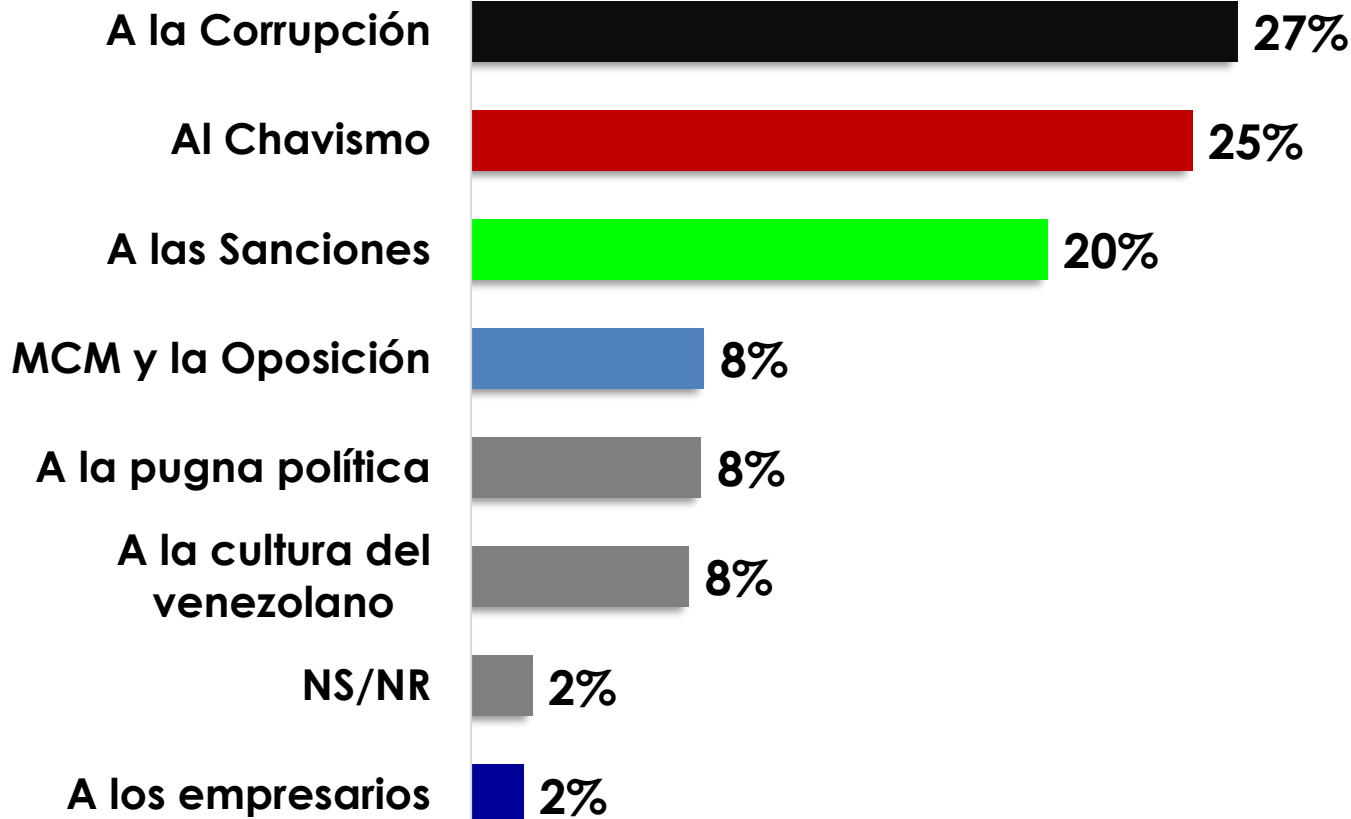


14.- ¿A quién considera el principal responsable de la situación económica?

Resultado General

La Corrupción aparece como la principal responsable de la situación económica del País. Superando a las Sanciones por 7 puntos.

1 de cada 4 personas considera que el Chavismo es el responsable de la situación económica.





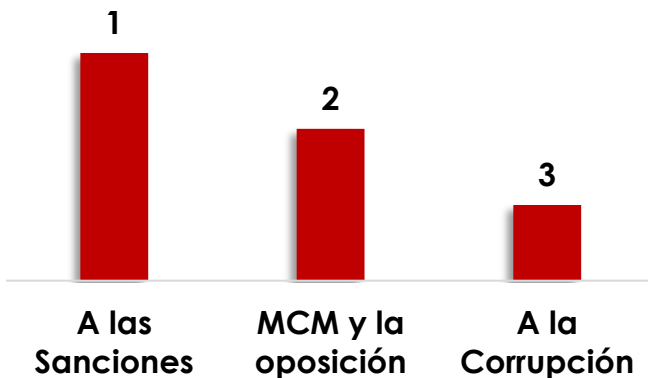
14.- ¿A quién considera el principal responsable de la situación económica?

Resultado General

Cada extremo percibe la situación económica actual con distintos responsables. Sin embargo, el Chavismo no indica como primera opción a MCM y la oposición, selecciona a las Sanciones.

De manera contrastante, el opositor solo le asigna un 3% de responsabilidad a las Sanciones.

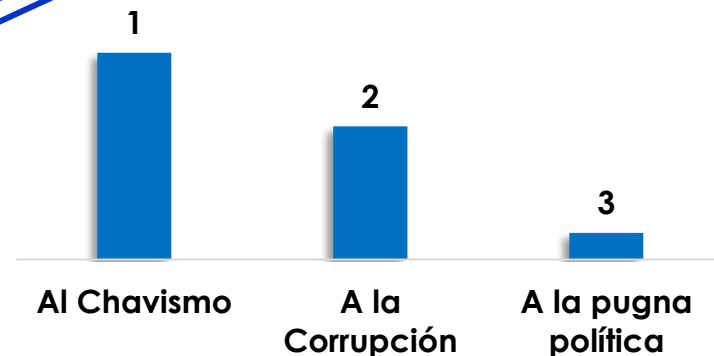
Ranking del Chavista



Para el 46% de los Chavistas el principal responsable de la situación económica son las Sanciones. Lo secunda MCM y la oposición, dejando a la corrupción como el tercero en el orden.

Para el 51% de los Opositores el principal responsable de la situación económica es el Chavismo. Lo secunda la corrupción, dejando a la "pugna política" como el tercero en el orden.

Ranking del Opositor



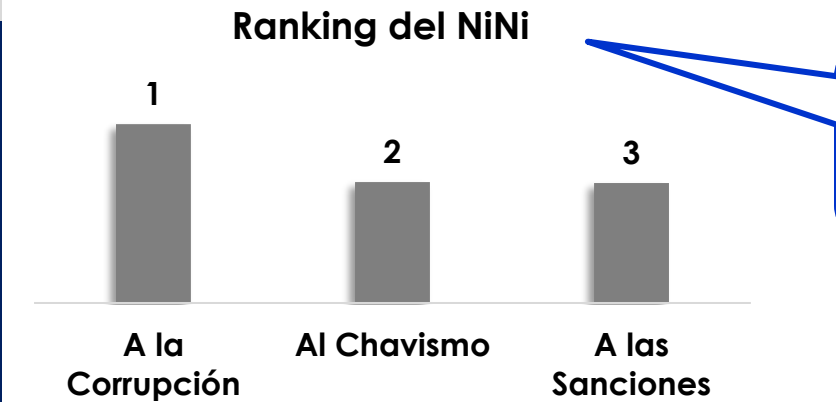
14.- ¿A quién considera el principal responsable de la situación económica?

Resultado General

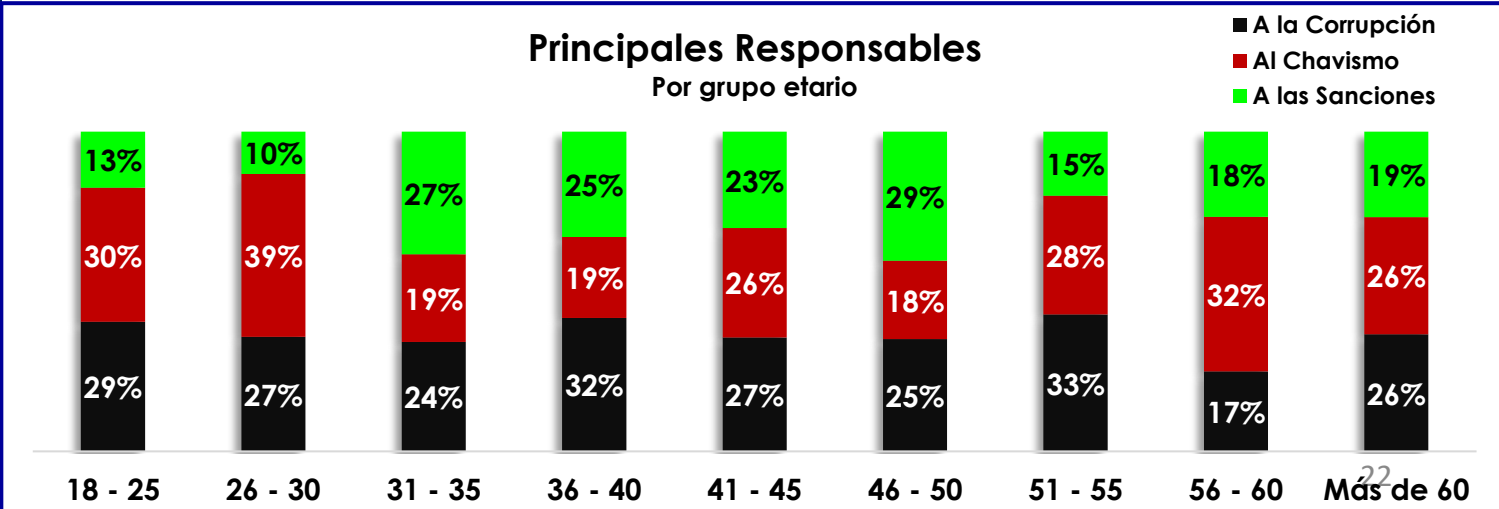
Los grupos etarios de los extremos consideran que el Chavismo es el principal responsable.

Dos grupos etarios consideran que las Sanciones son el principal responsable.

La corrupción lidera 4 grupos etarios.



Para el 28% de los NiNi el principal responsable de la situación económica es la corrupción. Lo secunda el Chavismo, dejando a las Sanciones como el tercero en el orden.





15. ¿Por qué Donald Trump no eligió a María Corina Machado para liderar esta etapa?

Resultado General

El 50% indica opciones negativas o de rechazo hacia MCM.

El 34% indica opciones neutras o que no se pudieran considerar positivas o negativas del todo. El restante 16%, indica opciones positivas hacia la persona de MCM.

Es una estrategia de Trump



No tiene capacidad




No es su Momento




No tiene apoyo popular



No garantiza la Paz



Trump no confía en ella



NS/NR

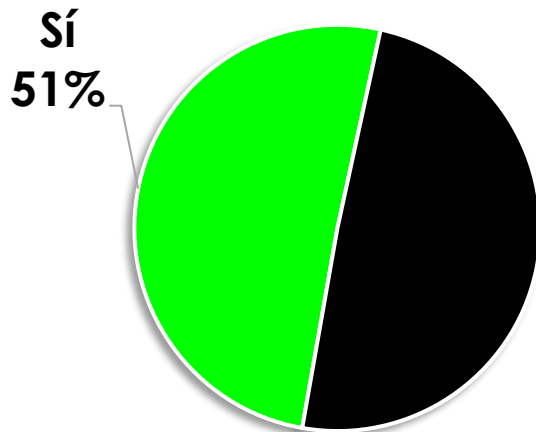


SANCIONES

SITUACIÓN PAÍS



16. ¿Tiene conocimiento sobre las recientes movilizaciones y peregrinaciones convocadas contra de las sanciones económicas?

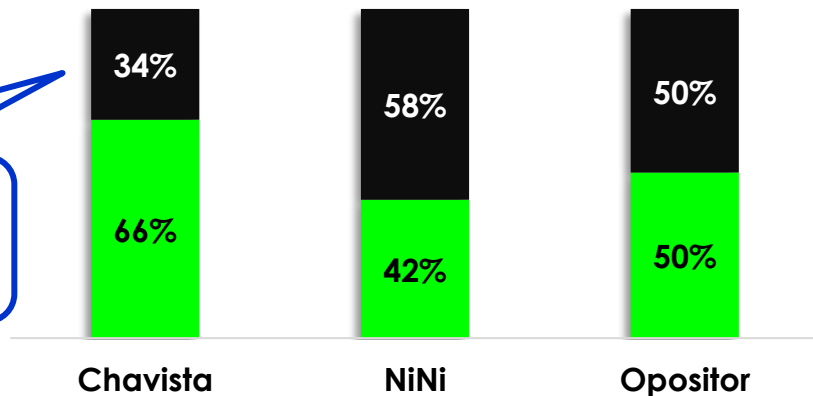


No
49%

La mitad de las personas desconoce lo que son las peregrinaciones convocadas contra las Sanciones Económicas.

Conoce Peregrinaciones Por tendencia política

■ Sí ■ No



1 de cada 3 Chavistas desconoce sobre las peregrinaciones en favor del levantamiento de las Sanciones Económicas.



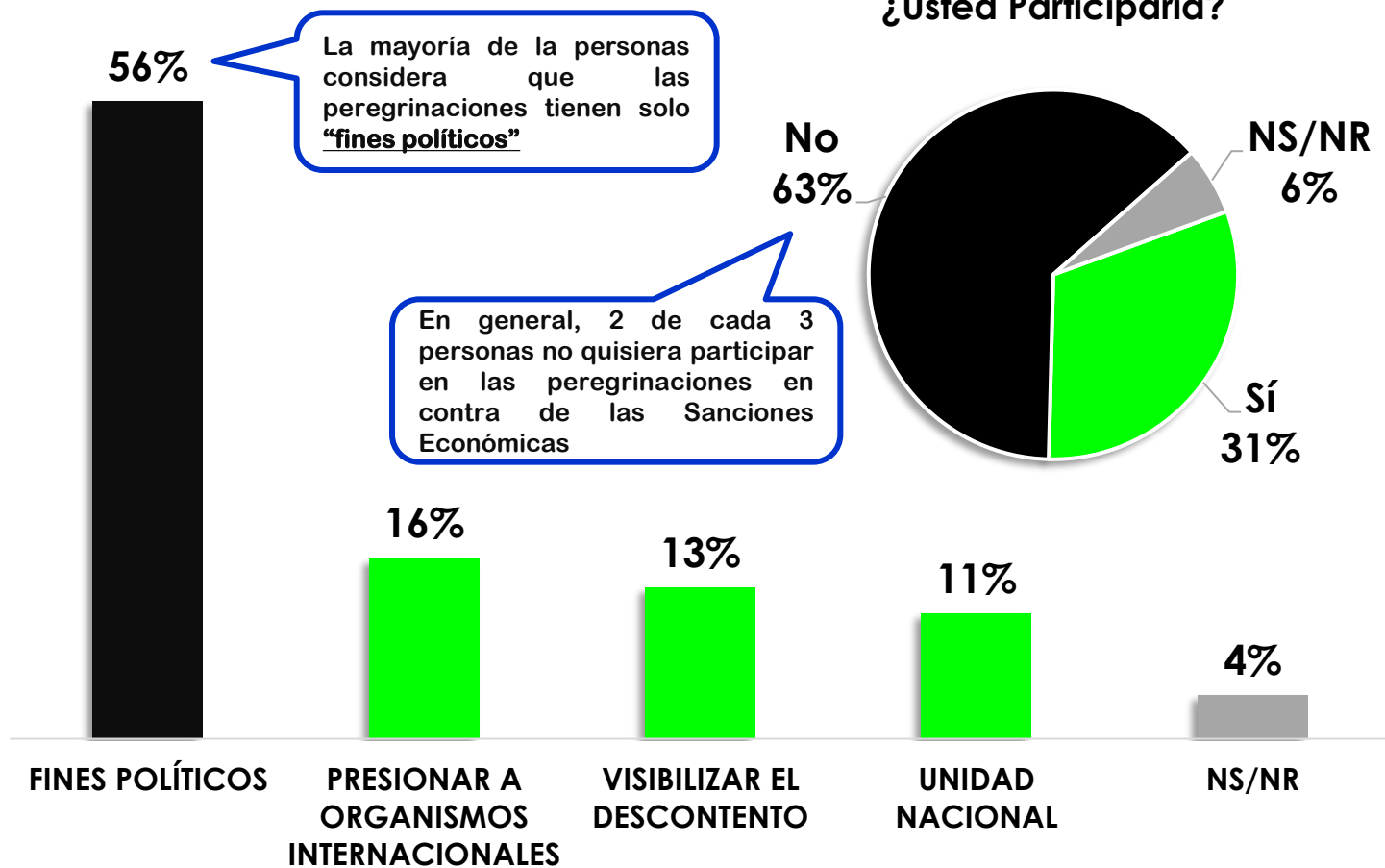
SANCIONES

SITUACIÓN PAÍS

17. ¿Cuál cree que es el objetivo principal de estas peregrinaciones?



12. ¿Estaría usted dispuesto a participar en una manifestación pacífica que exija el levantamiento de las sanciones económicas contra Venezuela?



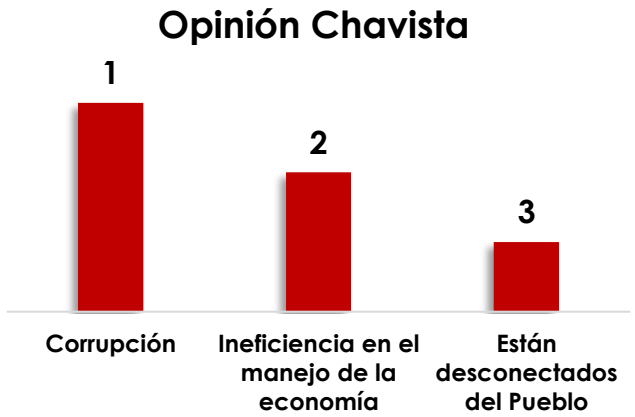
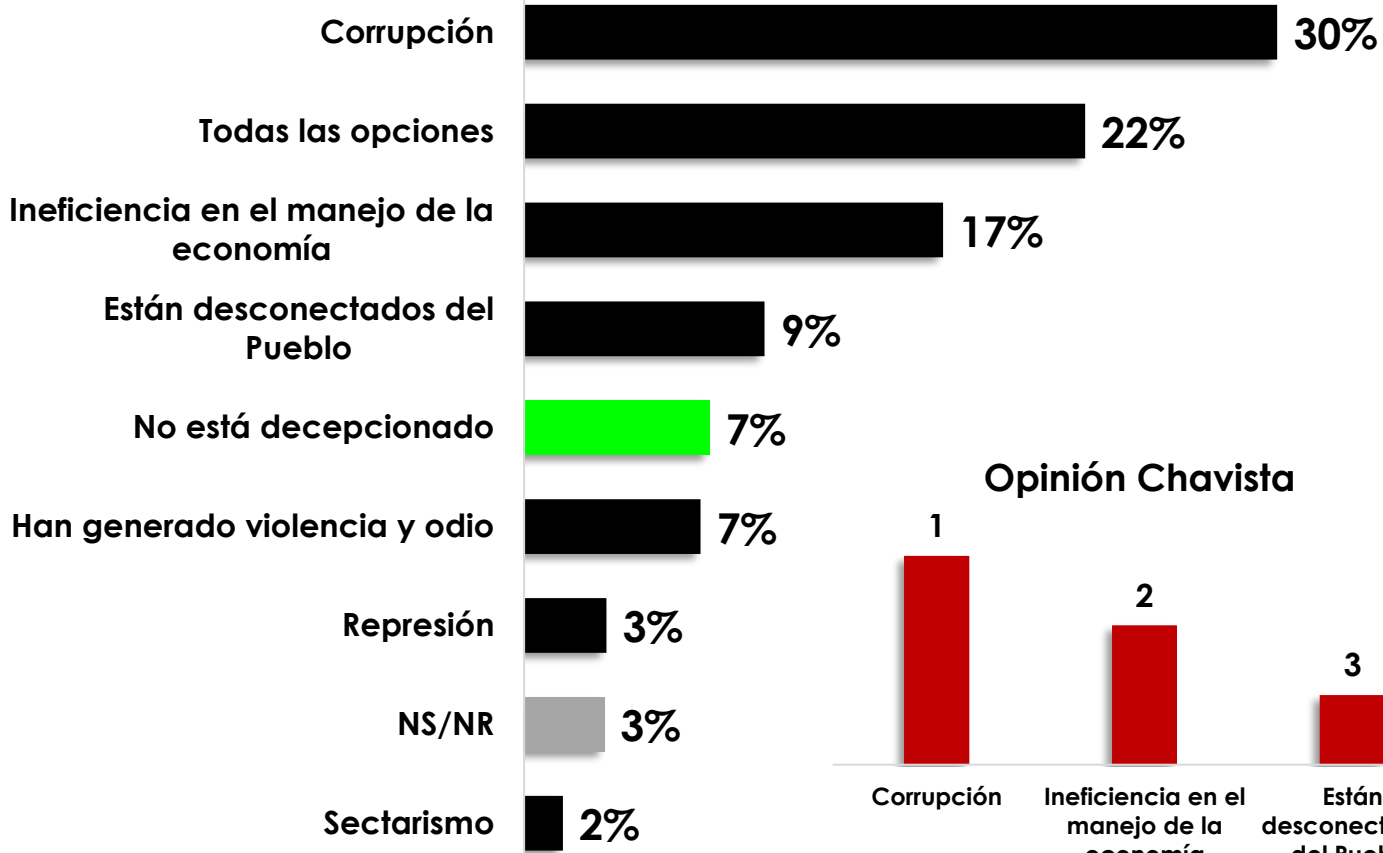


18. Existe algo de decepción por el liderazgo del **Chavismo** debido a:

Resultado General

Corrupción, Ineficiencia en el manejo de la economía y desconexión con el Pueblo son las razones que las personas refieren acerca de la decepción sobre el liderazgo del Chavismo.

La opinión del Chavista coincide con la mayoría.



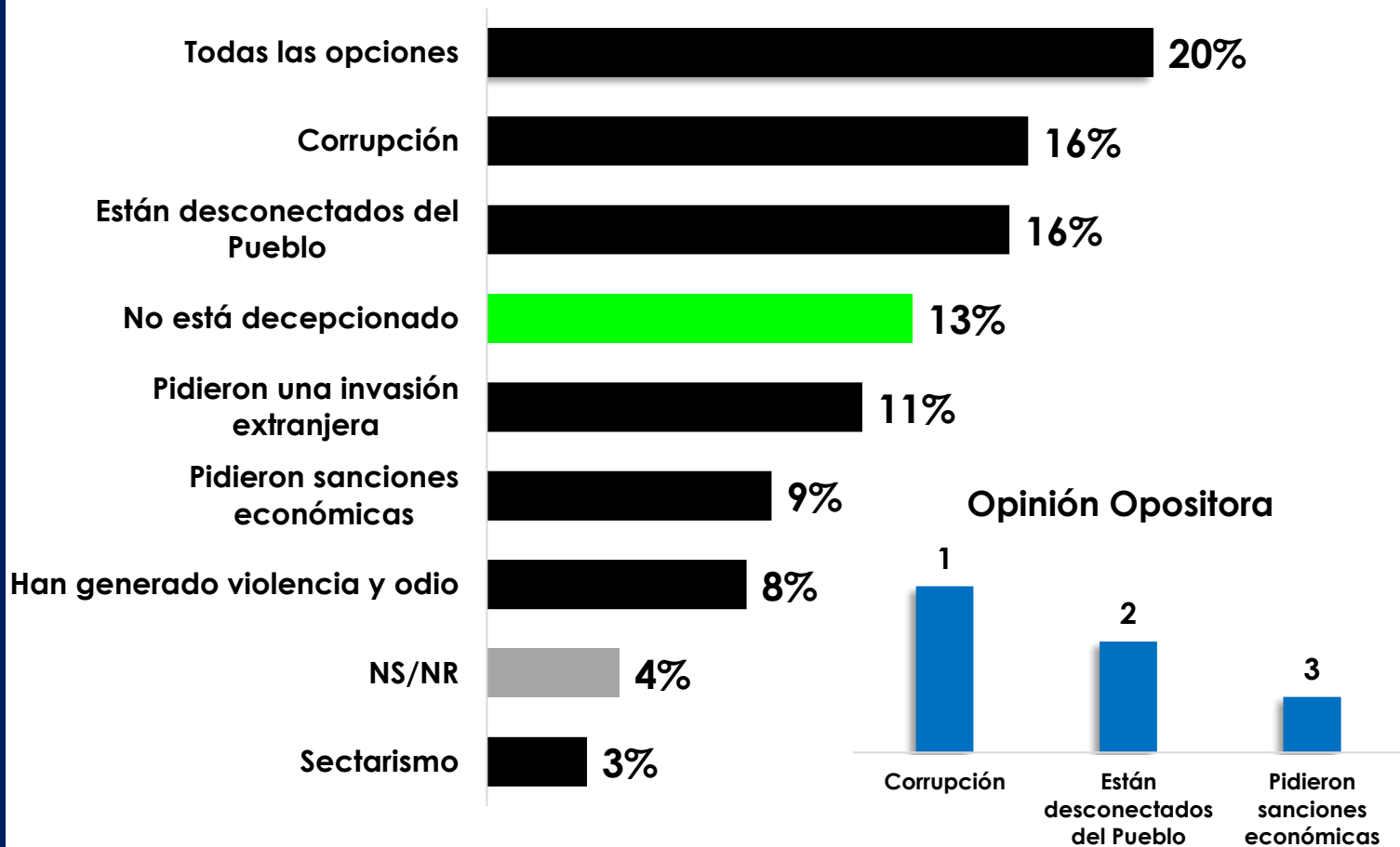


19. Existe algo de decepción por el liderazgo Opositor debido a:

Resultado General

Corrupción, desconexión con el Pueblo y la traición son las razones que las personas refieren acerca de la decepción sobre el liderazgo Opositor.

La opinión del Opositor incluye la decepción provocada por solicitar sanciones económicas para Venezuela.



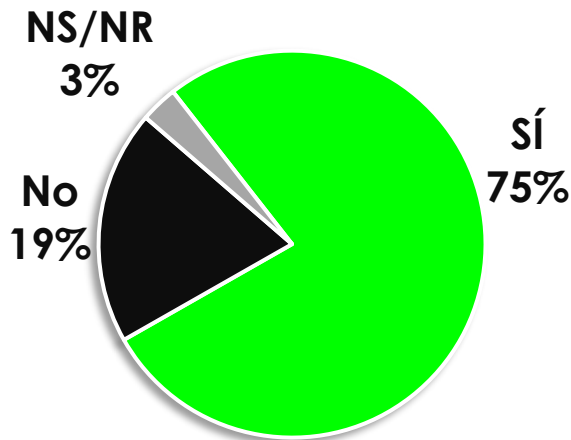
20. ¿Considera usted que deben realizarse elecciones presidenciales este año?

Resultado General

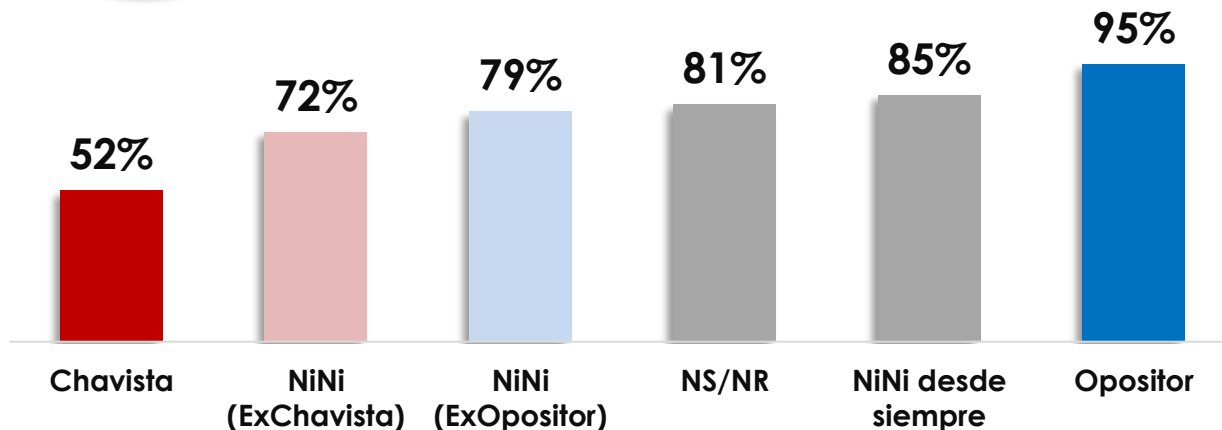
Casi 3 de cada 4 personas considera que deben realizarse elecciones este año.

Por tendencia política

El 95% de los opositores considera que este año deben realizarse elecciones, para los chavistas este porcentaje es del 52%.

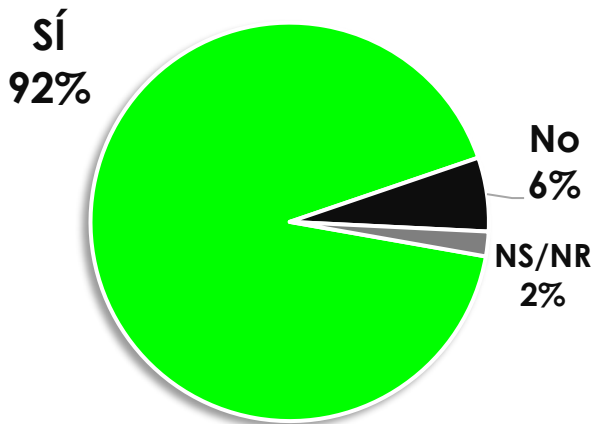


Respuestas positivas Por tendencia política





21. ¿Usted votaría si hay elecciones este año?



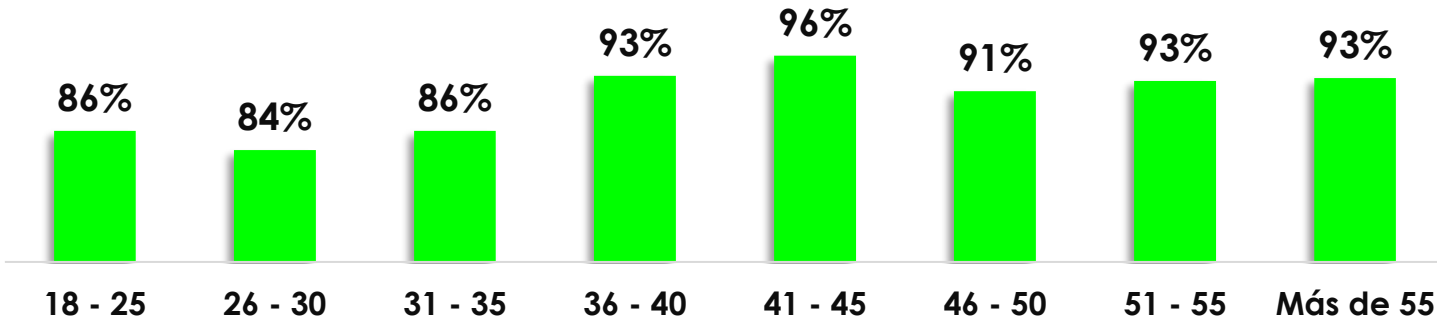
Resultado General

La gran mayoría votaría (92%) si hubiera elecciones este año.

Por grupo etario

Los más jóvenes son menos (entre 18 y 35 años) indican menos intención de voto si hubiera elecciones este año 2026.

Solo Respuestas Positivas
Por Grupo etario



Rechazo

evidencia.ve evidencia.ve evidencia.ve evidencia.ve

17. Si las elecciones presidenciales fueran hoy,

¿Por quién NO votaría?

Selección Múltiple

Resultado General

María Corina Machado presenta el mayor rechazo junto a Diosdado Cabello con un 58% y un 46% respectivamente.

Delcy Rodríguez



39,7%

Diosdado Cabello



45,8%

María Corina Machado



58,3%

Lorenzo Mendoza



17%

Enrique Márquez



15,7%

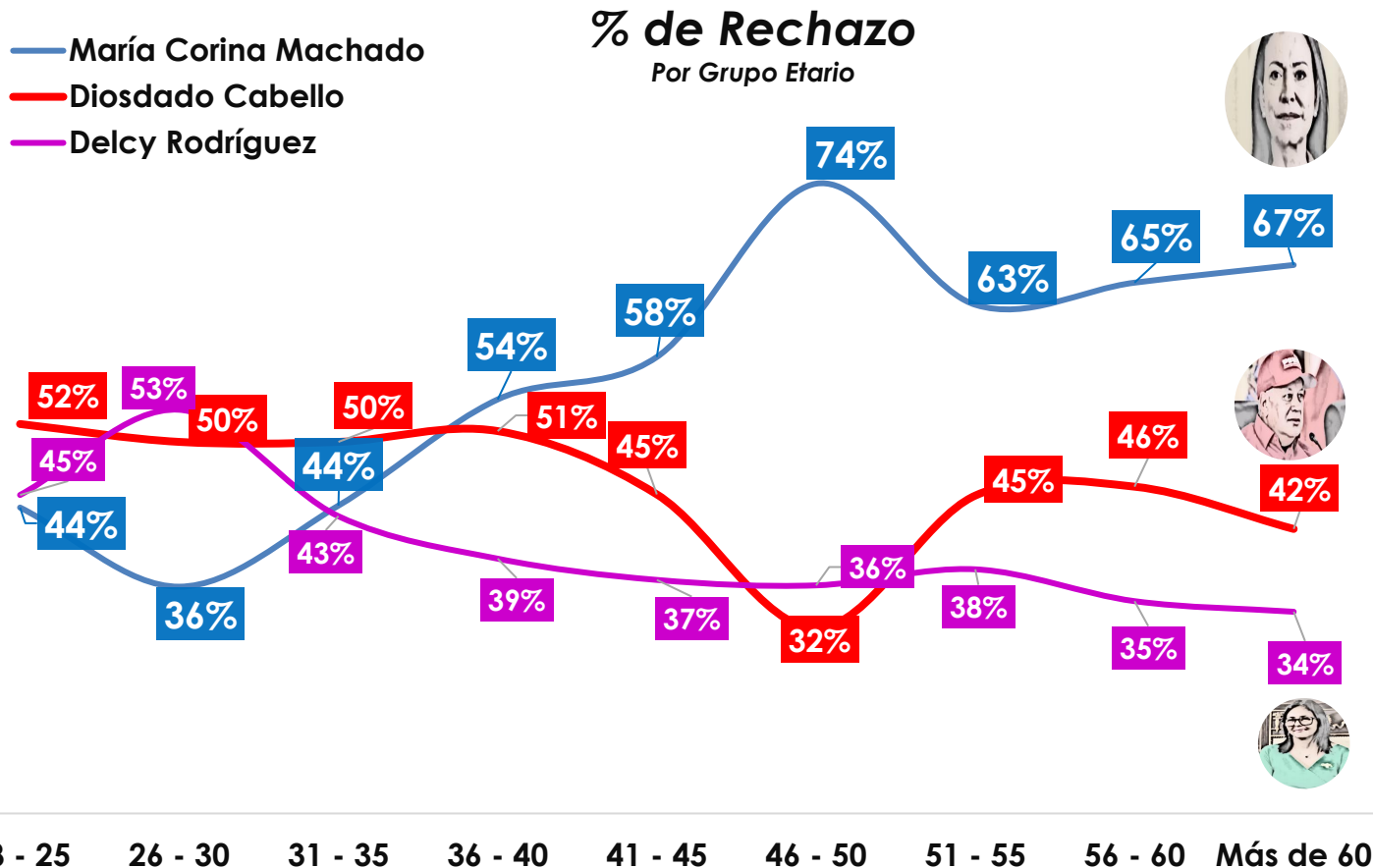
17. Si las elecciones presidenciales fueran hoy,

¿Por quién NO votaría?

Por grupo etario

El rechazo de María Corina Machado crece según avanza la edad.

Caso contrario sucede con el rechazo de Diosdado Cabello y Delcy Rodríguez.



18. Si las elecciones presidenciales fueran hoy,

¿Por quién votaría?

Resultado General

Si bien la potencial candidata Delcy Rodríguez lidera la preferencia, el bloque de las opciones NO Chavistas representan el 61% de la preferencia contra un 37% del bloque Chavista.

Los quimérica unidad opositora y los indecisos decidirían unas elecciones en la actualidad.

Delcy Rodríguez



33,9%

María Corina Machado



31,6%

Candidatura Nueva Independiente



20,7%

Lorenzo Mendoza



7,1%

Diosdado Cabello



2,9%

Enrique Márquez



1,3%

No Sabe



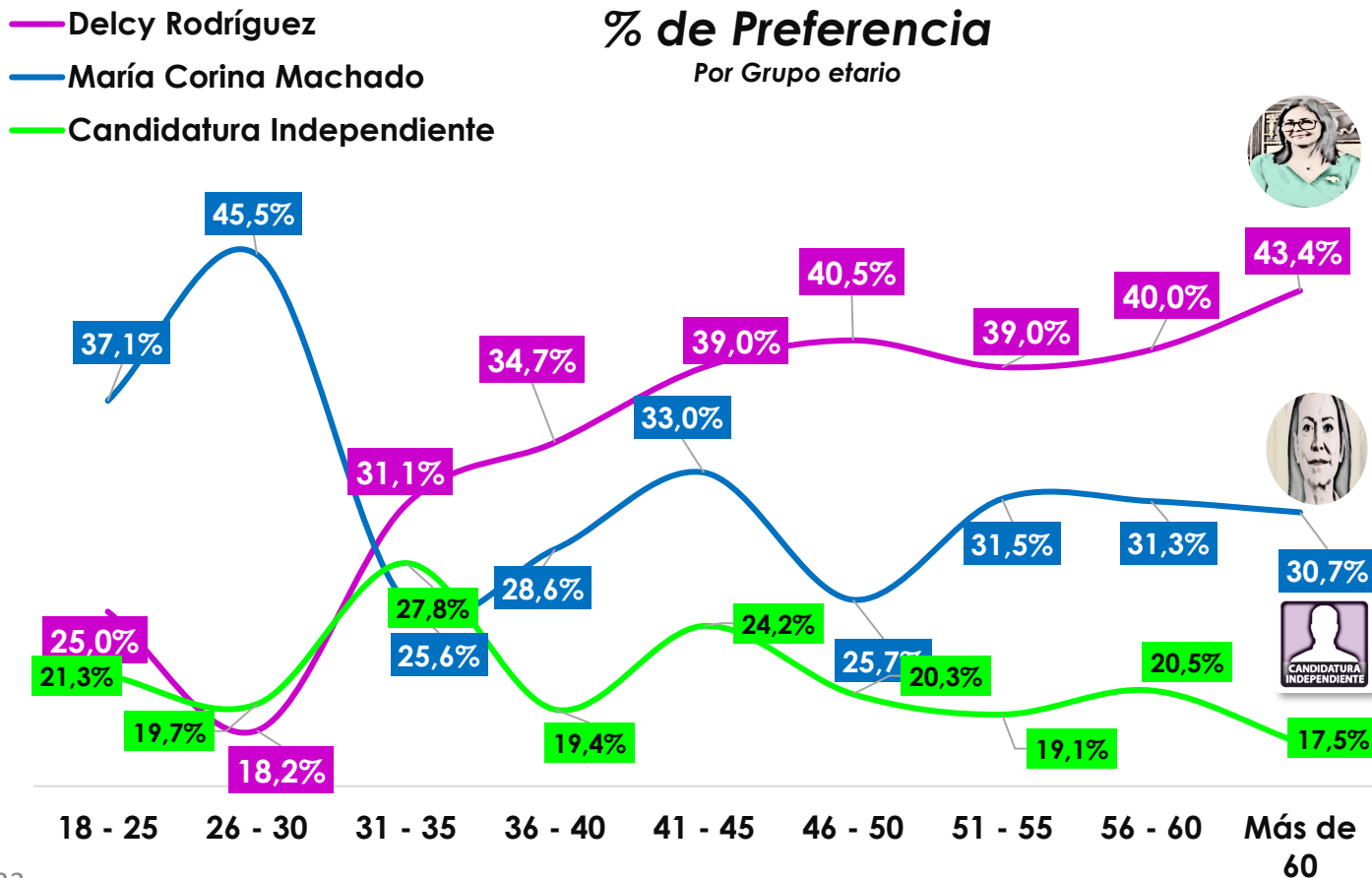
2,8%

18. Si las elecciones presidenciales fueran hoy,

¿Por quién votaría?

Por grupo etario

La preferencia de la potencial candidata Delcy Rodríguez crece según avanza la edad.



18. Si las elecciones presidenciales fueran hoy,

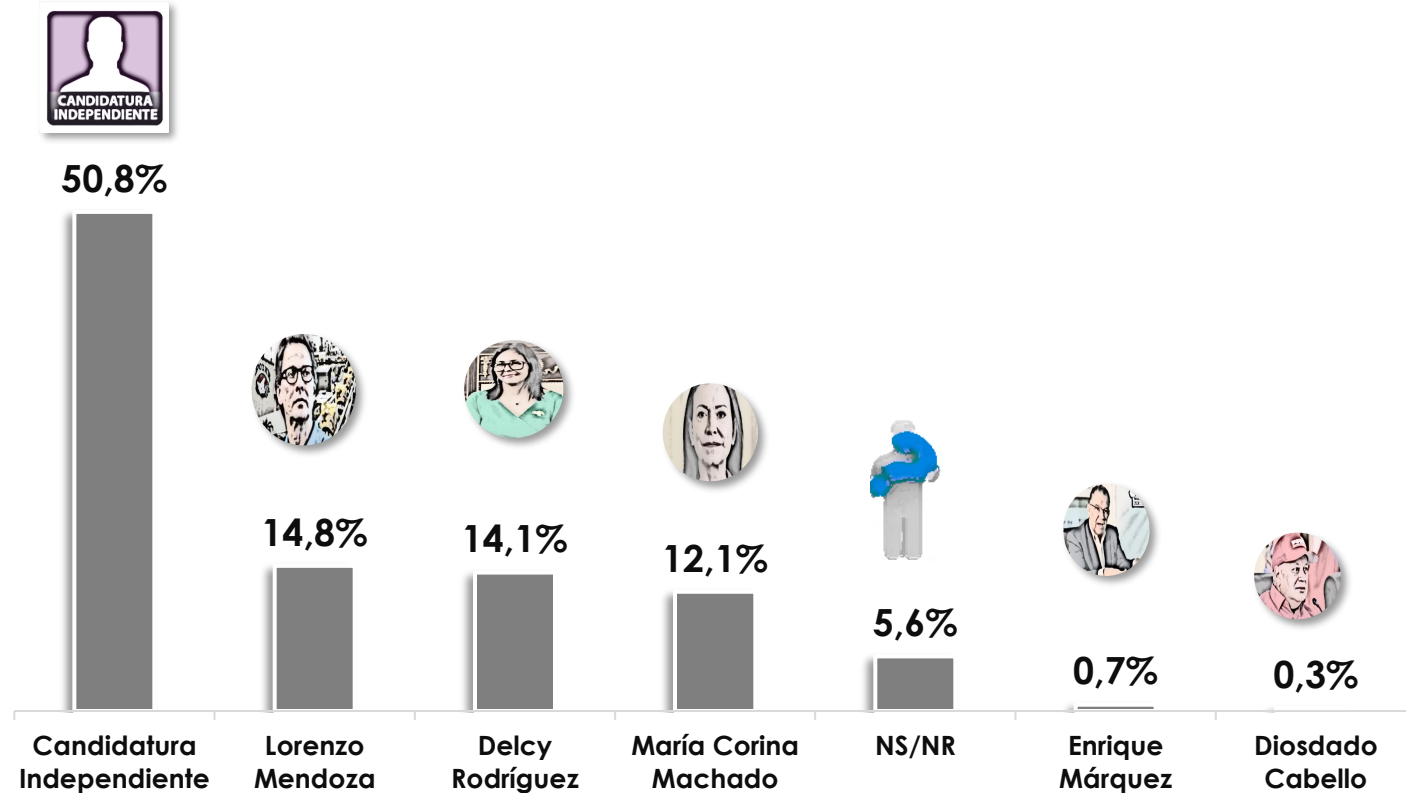
¿Por quién votaría?

Distribución % de Votos

El voto del NiNi se concentra en una candidatura independiente.

El NiNi indica que esperará el momento final para elegir y lo más probable es que no elija opciones asociadas al Chavismo o a la Oposición.

Distribución % del Voto NiNi



Gestionamos el conocimiento para tu mejor solución

Información de contacto
0212 - 7940192



Consultores y Asesores
Económico-Financieros

CONTÁCTANOS



Ubicación

Torre Lincoln, Av. Las Acacias, Caracas 1052,
Distrito Capital, Venezuela