



EVIDENCIAS SOCIALES

**Encuesta Nacional
Resultados Públicos
Mayo 2026**



¿Quiénes somos?

Somos una organización hecha por venezolanos y venezolanas con un carácter eminentemente independiente y técnico.

[@evidenciave](#)

Somos un equipo multidisciplinario de investigadores y académicos dedicados a la producción de conocimiento vanguardista y de utilidad para cualquier entidad.

OBJETIVOS DEL ESTUDIO

- *Implementar un estudio técnico y riguroso para un diagnóstico social próximo a la realidad.*
- *Brindar una alternativa no sesgada al público, independiente de parcialidades políticas y partidistas.*
- *Determinar la percepción que tiene el venezolano respecto a la situación actual (política y económica) del País y las expectativas sobre futuras elecciones.*



ASPECTOS TÉCNICOS

Marco muestral

Última información obtenida del Registro Electoral Permanente **21.630.927** personas.



Universo de estudio

Personas naturales mayores de 18 años de ambos sexos.



Objetivo

Determinar la percepción que tiene el venezolano respecto a la situación actual (política y económica) del País y las expectativas sobre futuras elecciones.

Variables de estudio

Datos de identificación y demográficos del informante

- Nombre y apellido,
- Número Contacto
- Edad y Sexo
- Estado

Variables investigadas

- Percepción Situación del País
- Percepción Servicios Públicos.
- Percepción de la situación económica
- Percepción Soberanía Nacional
- Percepción electoral

Diseño de la muestra

Probabilístico

Clase de muestreo

Aleatorio Simple con afijación en las capitales de las 3 entidades con mayor población – Zulia – Miranda – Distrito Capital.



Tamaño de la muestra

1.000 Diseñada
1.050 Realizada



Técnica de recolección

Encuestas Telefónicas (52%) y Presenciales (48%)

Margen de error

Nivel de confianza

95%

Intervalo de Error

± 2,98%

Cobertura Territorial

Se tomaron encuestas en 23 de los 23 Estados de Venezuela más el Distrito Capital, lo que representa un 100% de cobertura del territorio nacional.

Fecha de recolección

INICIO

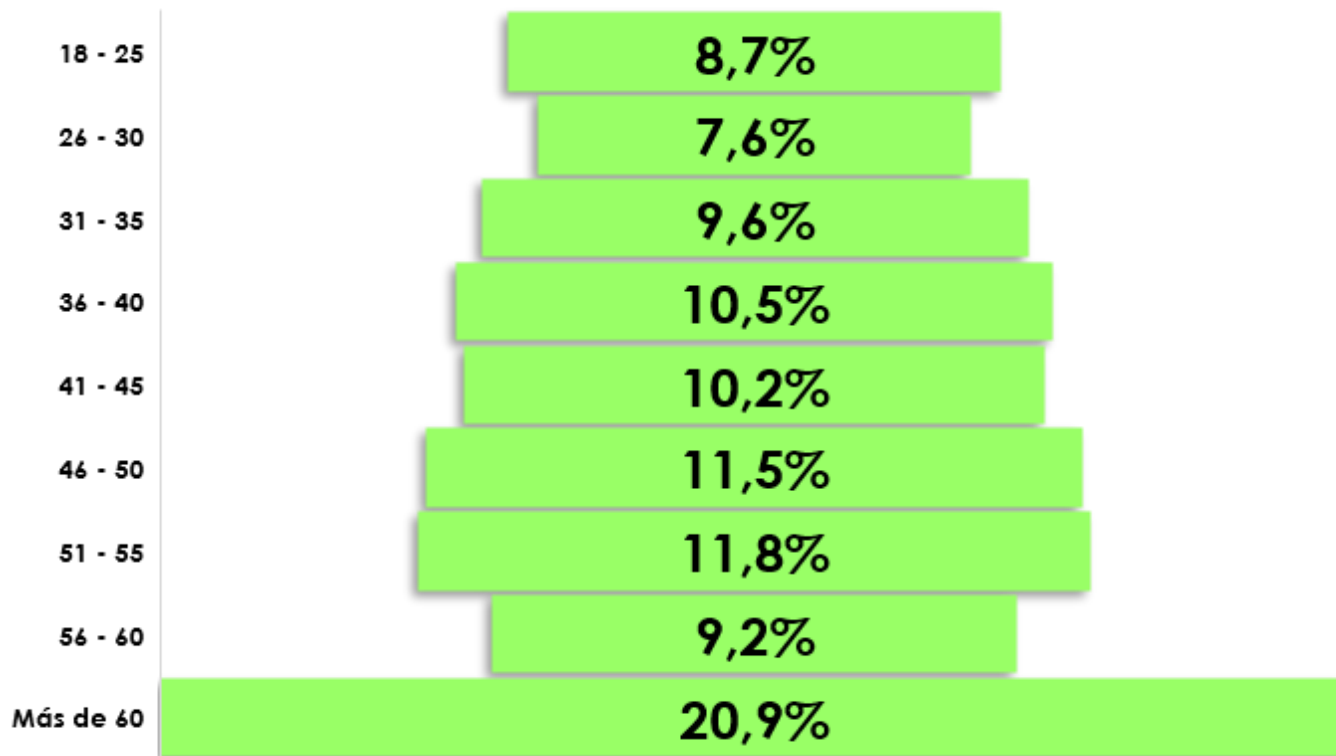
Martes 19 de Mayo

FIN

Sábado 30 de Mayo

Objetivo	Determinar la percepción que tiene el venezolano respecto a la situación actual (política y económica) del País, la gestión de Gobierno y las expectativas del futuro.
Universo de estudio	Personas naturales mayores de 18 años.
Población objetivo	La población investigada en la muestra son ciudadanos residentes en la República Bolivariana de Venezuela.
Marco muestral	Última información obtenida del Registro Electoral Permanente 21.630.927 personas.
Variables en estudio	Datos de identificación y demográficos del informante: Nombre y apellido, Número Contacto, Edad, Sexo y Estado donde habita. Variables investigadas: Evaluación de Servicios Públicos, Percepción Situación del País, Percepción gestión de Gobierno, Percepción de la situación económica y Percepción Soberanía Nacional.
Diseño de la muestra	El tipo de muestreo aplicado es probabilístico.
Clase de muestreo	La clase de muestreo es aleatorio simple.
Tamaño de la muestra	Diseñada: 1.000 encuestas Realizada: 1.050 encuestas
Personal de Encuesta	15 encuestadores, 2 transcritores y 2 coordinadores
Técnica de recolección	Encuesta telefónica y presencial mediante de sistema de captura de datos en tiempo real.
Margen de error	Nivel de confianza del 95%, un error máximo admisible de 2,98%.
Fecha de recolección	Desde el martes 19 de mayo 2026, hasta el sábado 30 de mayo de 2026

Distribución de la muestra por Grupo Etario



Distribución por Sexo





1. ¿Cómo evalúa la situación del país luego de los sucesos del 03 de enero?

Resultado General

El 72% no evalúa de forma negativa la situación del País, luego del 03 de enero.

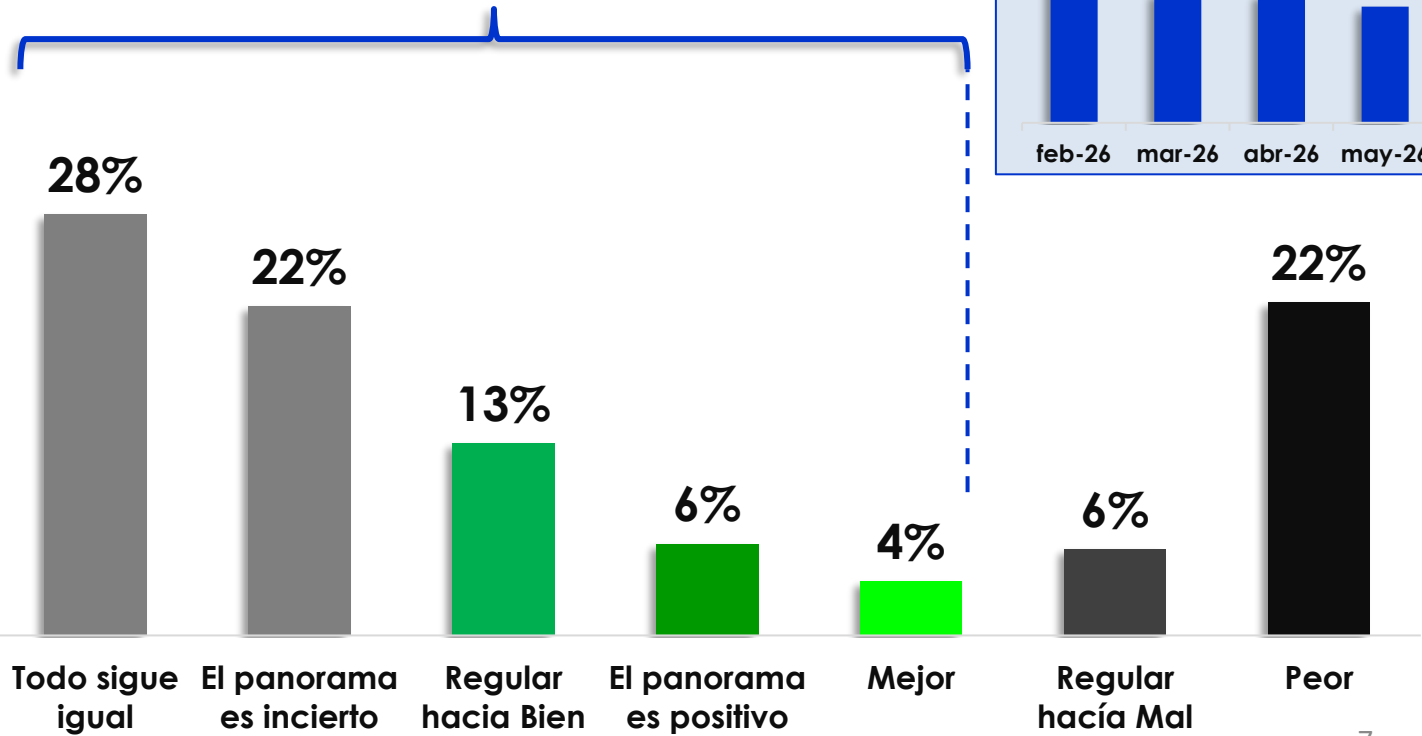
Evaluación Positiva

Para el 23% la evaluación de la situación del País es positiva, no obstante es superada por primera vez por la evaluación negativa (28%)

Evolución

La evaluación NO negativa descendió 8 puntos entre abril y mayo.

La evaluación NO negativa es del 72%



2.- ¿Cómo evalúa los servicios públicos en su comunidad?

En una escala del 0 al 5, donde 0 es pésimo y 5 es excelente

Resultado General

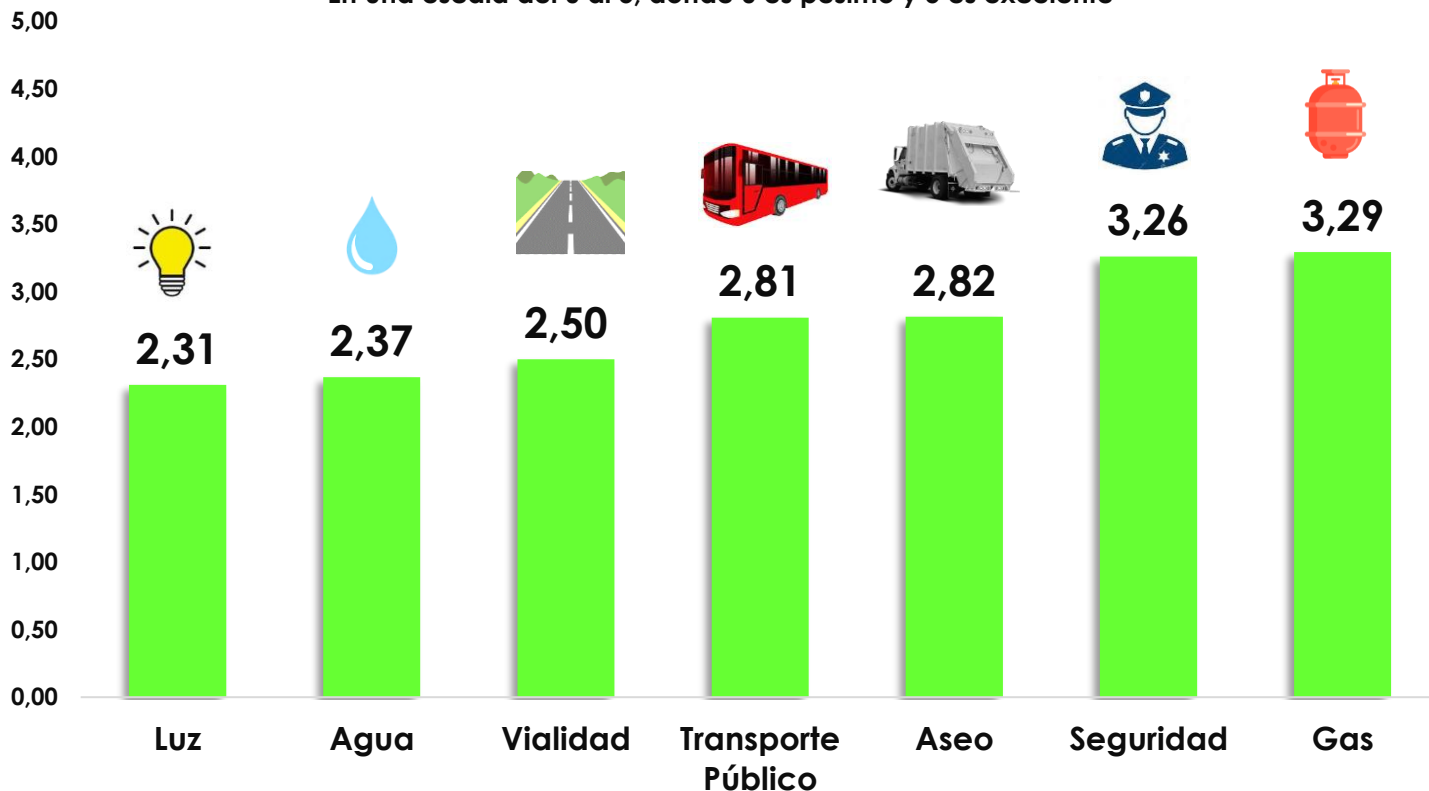
En promedio, los Servicios Públicos son evaluados en 2,77 de un máximo de 5.

Los servicios públicos Luz y Agua fueron los de peor evaluación.

La Seguridad y el Gas son los mejores evaluados por las personas.

Evaluación Servicios Públicos

En una escala del 0 al 5, donde 0 es pésimo y 5 es excelente



Aumento 1ero de Mayo

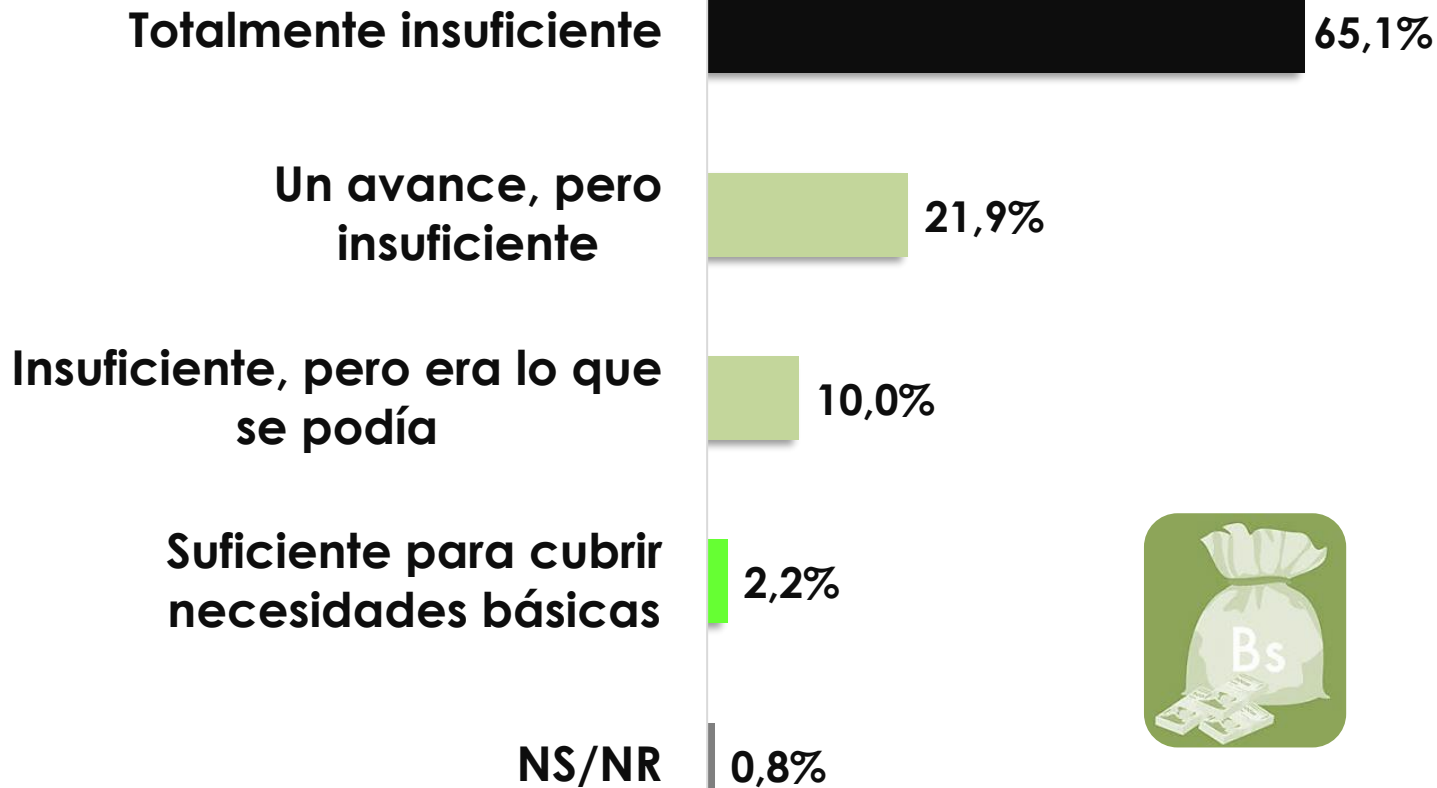


SITUACIÓN PAÍS

3. ¿Cómo calificaría el aumento anunciado por la Presidenta Encargada el 1ero de Mayo?

Resultado General

2 de cada 3 personas califica el aumento del 1ero de Mayo como "Totalmente Insuficiente".



Aumento 1ero de Mayo



SITUACIÓN PAÍS

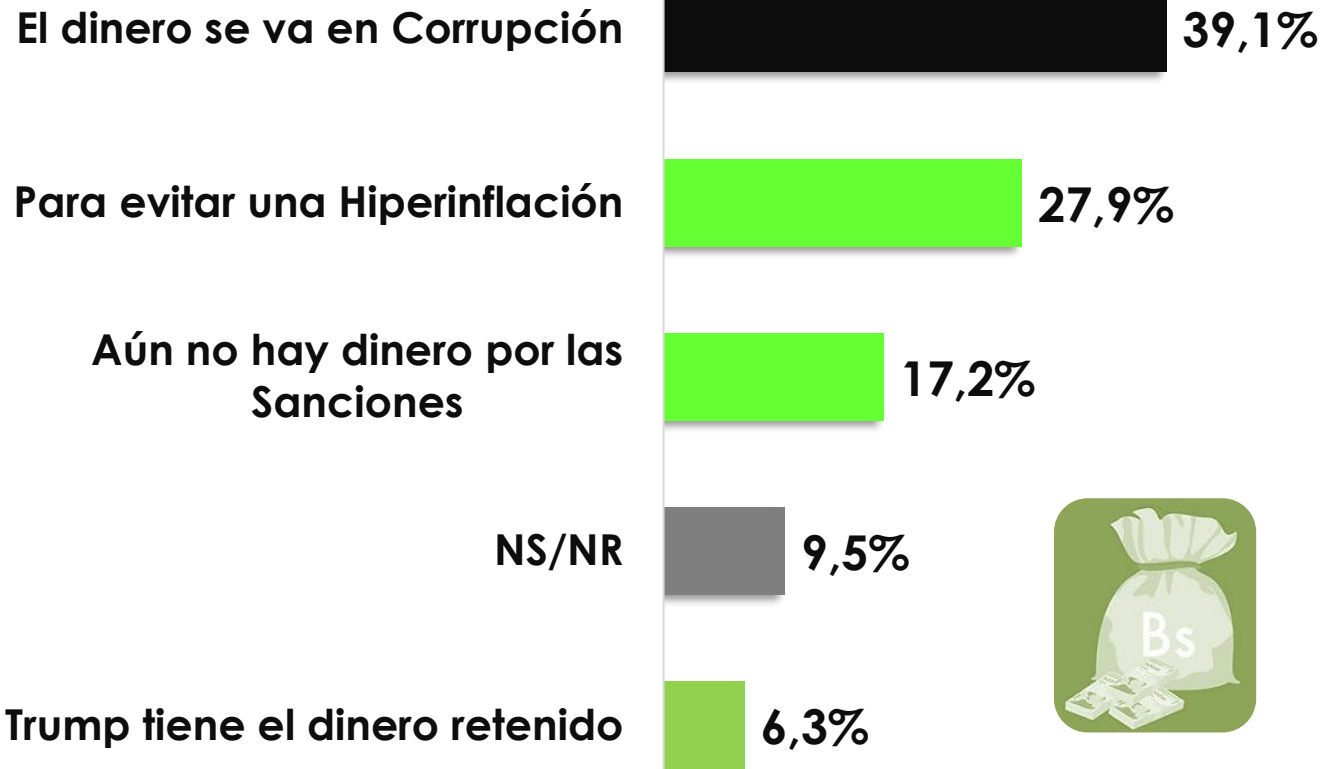
4. Según su opinión

¿Por qué el aumento del Ingreso Mínimo no fue mayor a \$240?

Resultado General

La corrupción es la principal explicación de las problemáticas que afectan a la población.

Importante destacar que, la mayoría comprende que no hubo un ajuste mayor por causas no imputables al Gobierno.



Aumento 1ero de Mayo



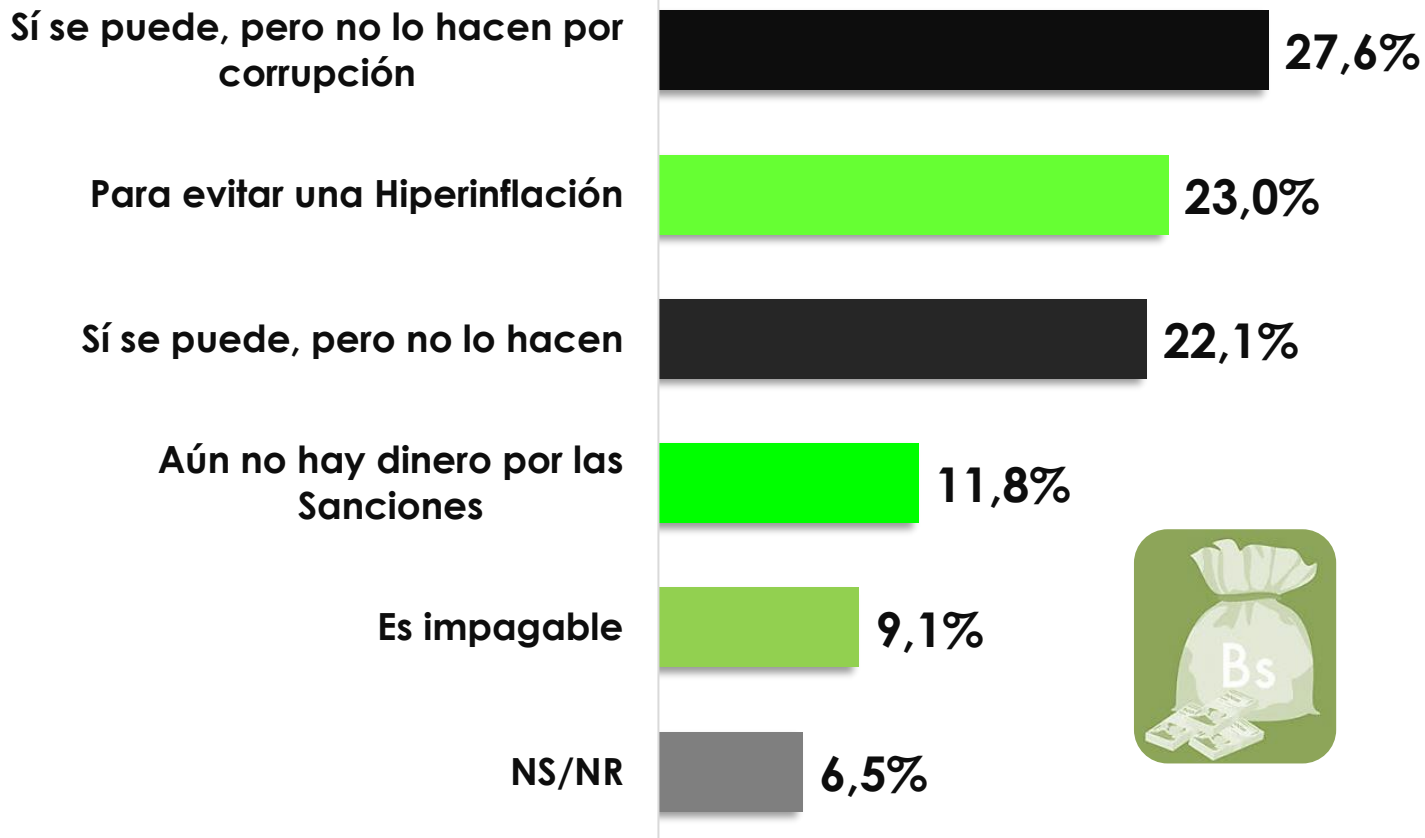
SITUACIÓN PAÍS

5. ¿Por qué no se aumentó el salario mínimo base y sigue en Bs 130?

Resultado General

La mitad de las personas consideran que **Sí** se puede aumentar el salario mínimo, pero no se hace. Un 28% opina que no se hace por la corrupción.

Las Sanciones permanece como una causa no relevante.



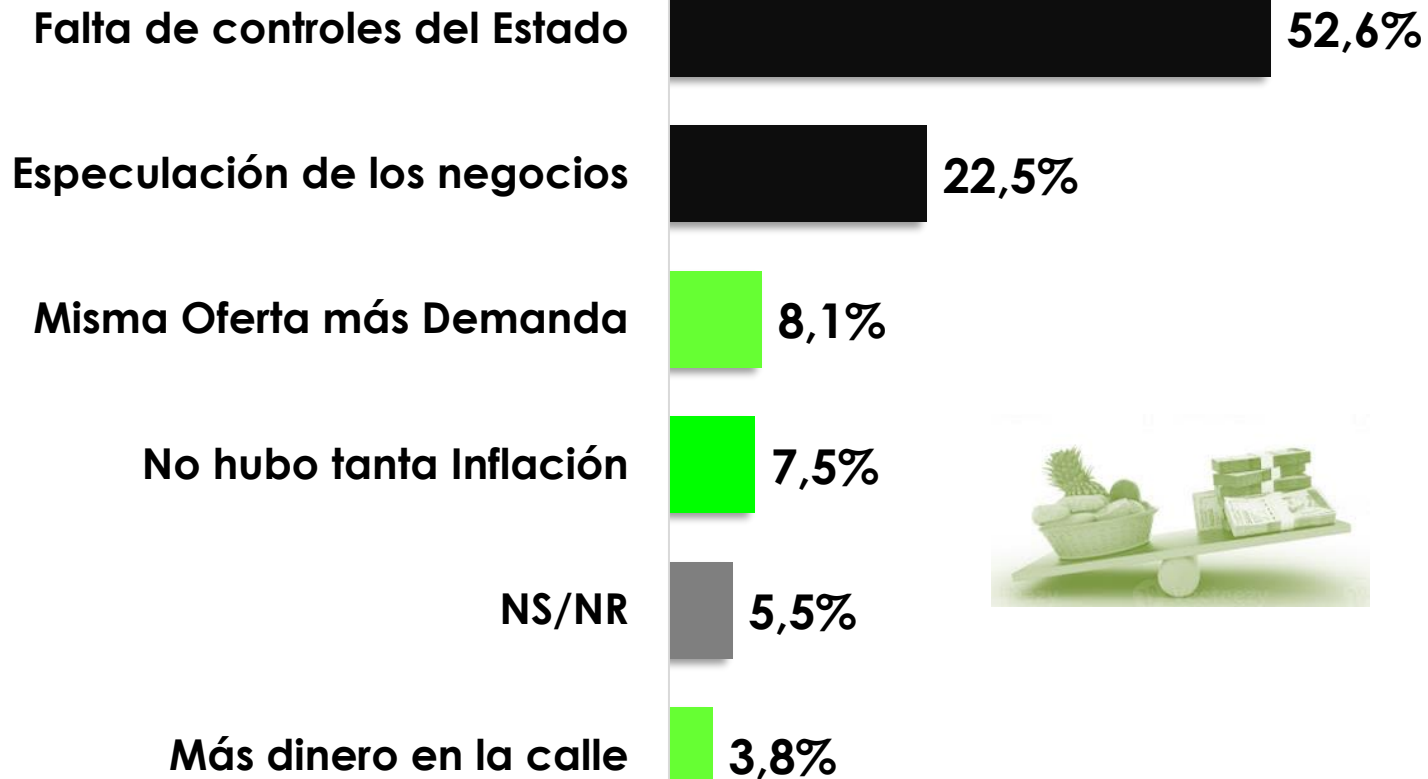


6.- La Inflación luego del aumento del 1ero de Mayo se debe a:

Resultado General

3 de cada 4 personas considera que, la Inflación después del 1ero de mayo se debe a falta de controles del Estado y a la Especulación de los negocios.

Ambas causas están relacionadas y no se vinculan a un aumento de la liquidez monetaria.





7. ¿Qué tasa de cambio utilizan la mayoría de los comercios que usted visita?

Resultado General

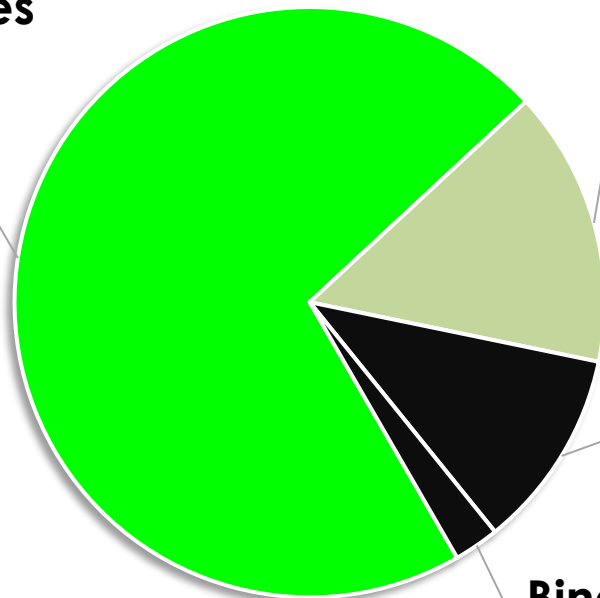
El 29% indica que los comercios utilizan una tasa distinta a la que publica el BCV para el dólar.

BCV - Dólares
71,4%

BCV - EUROS
15,1%

Tasa propia
11,0%

Binance
2,5%



BANCO CENTRAL DE VENEZUELA		
Tipo de Cambio de Referencia		
€	Bs / EUR	648,24314989
¥	Bs / CNY	82,48563825
₺	Bs / TRY	12,15537159
₽	Bs / RUB	7,75610369
\$	Bs / USD	557,97410000

Fecha Válida: Martes 02 de Mayo 2026

evidencia.ve

evidencia.ve

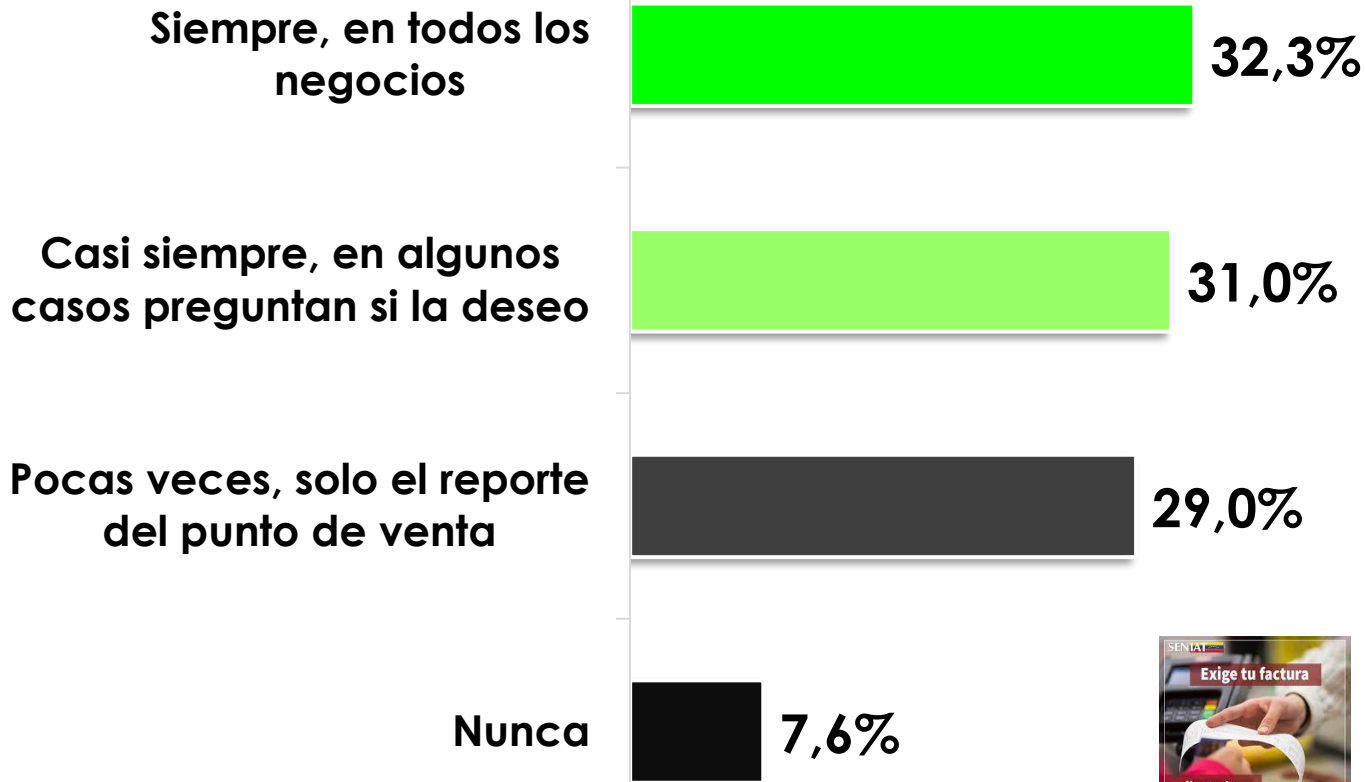
evidencia.ve

evidencia.ve

8. ¿Con qué frecuencia los comercios le entregan su factura fiscal, sin que usted la pida?

Resultado General

Lo resultados indican que, el 37% ha comprobado la evasión fiscal. Esto es debido a que pocas veces o *nunca* se les entrega la factura fiscal de Ley sin que ellos la soliciten.

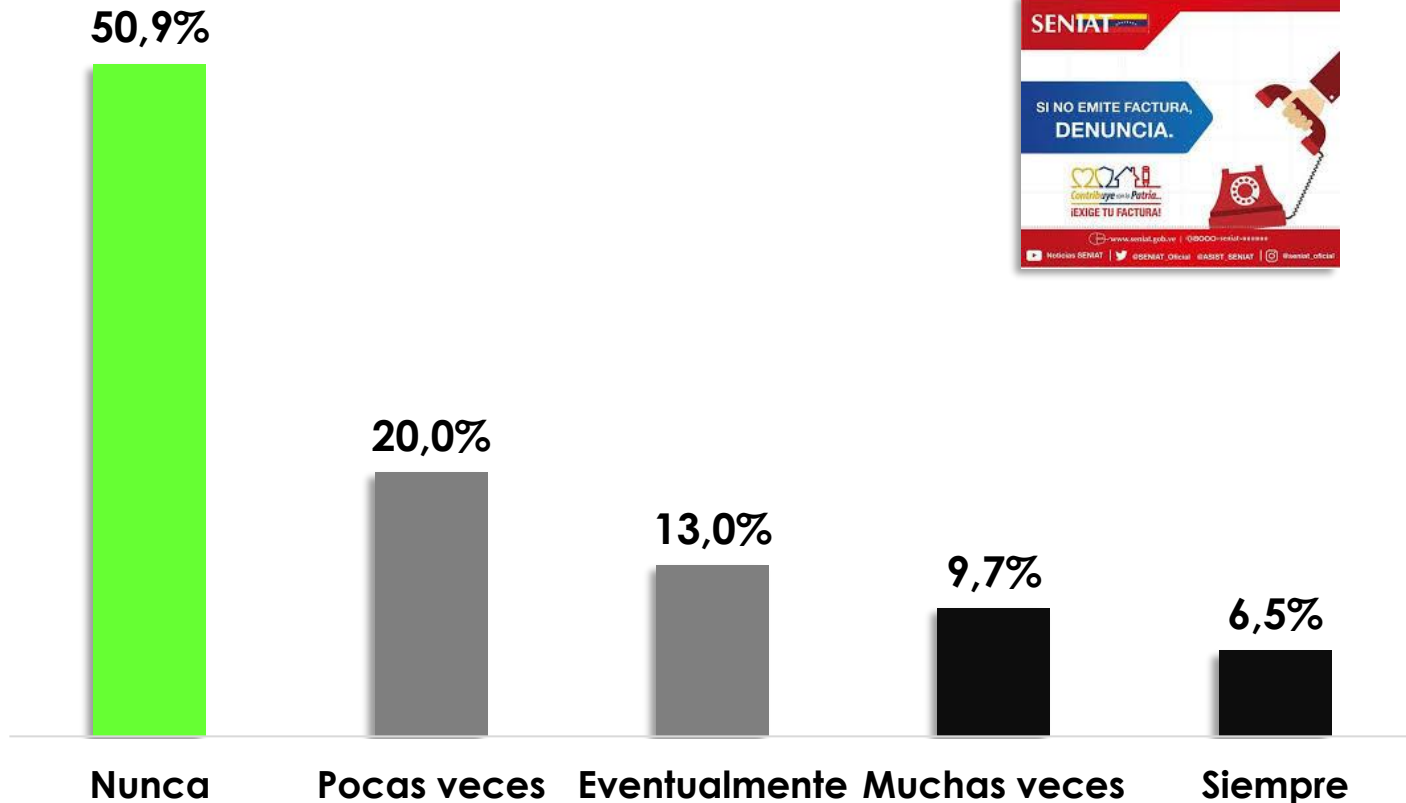




9. ¿Le ha pasado que el comercio le ofrece un precio "con factura" y otro más barato "sin factura"?

Resultado General

A la mitad de las personas, al menos una vez, le han ofrecido precios más bajos pagando sin factura.



evidencia.ve

evidencia.ve

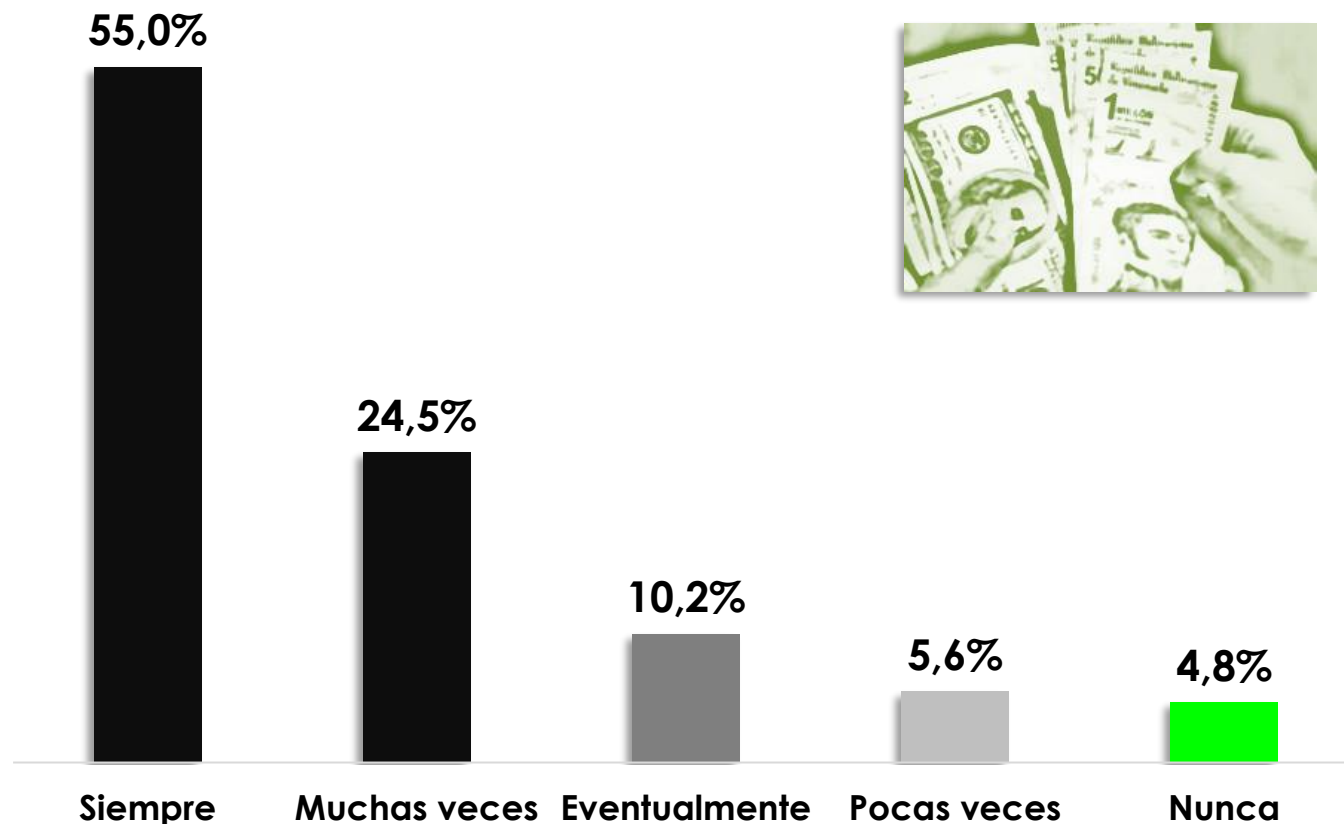
evidencia.ve

evidencia.ve

10. ¿Le ha pasado que el comercio le ofrece un precio "pagando en bolívares" y otro más barato "pagando en divisas"?

Resultado General

Solo el 5% de los informantes declara que NUNCA le han ofrecido precios más bajos pagando en divisas, es decir, el 95% constata que es una práctica de los comercios.



Expectativas Económicas

11. ¿Cree usted que con el mandato de la presidenta encargada Delcy Rodríguez mejorará la situación económica en el país?

Resultado General

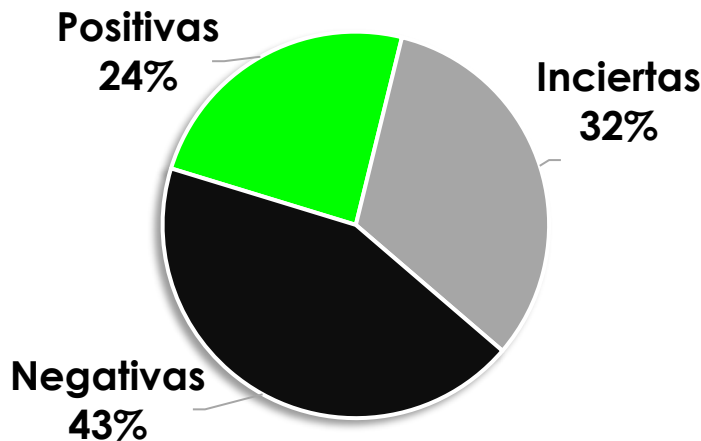
El 56% considera que las expectativas económicas no son negativas. Sin embargo, las expectativas positivas caen desde febrero.

Por Grupo Etario

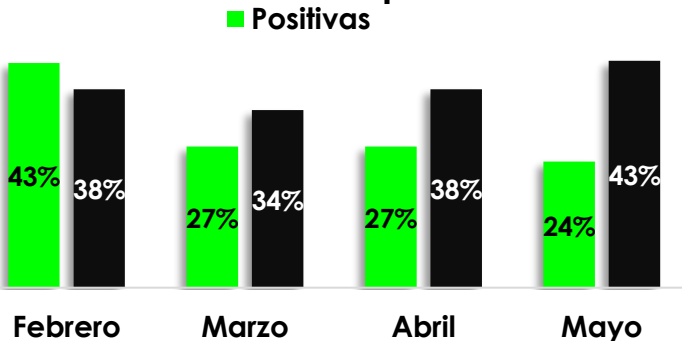
El grupo mayores a 50 años aumentó sus expectativas negativas respecto a abril.



SITUACIÓN PAÍS



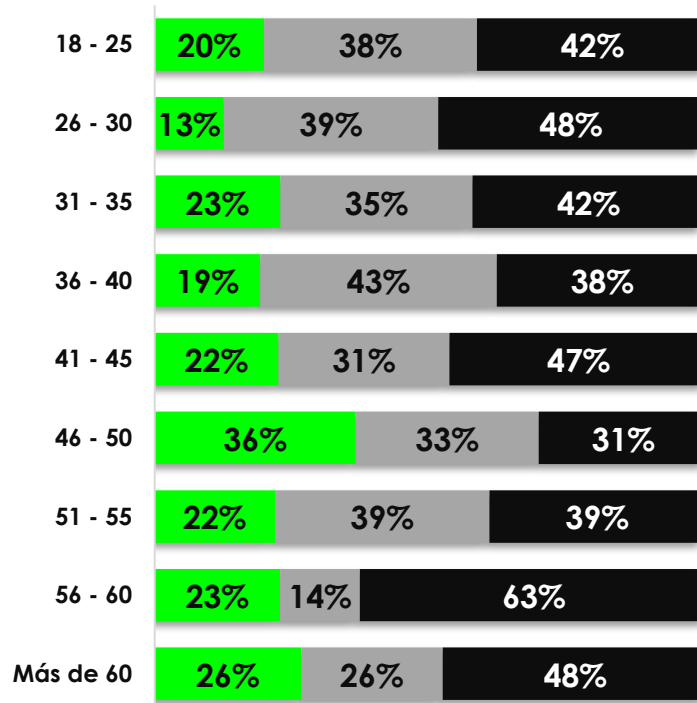
Evolución de Expectativas



Expectativas Económicas

Por grupo etario

■ Positivas ■ Inciertas ■ Negativas



Delcy al frente



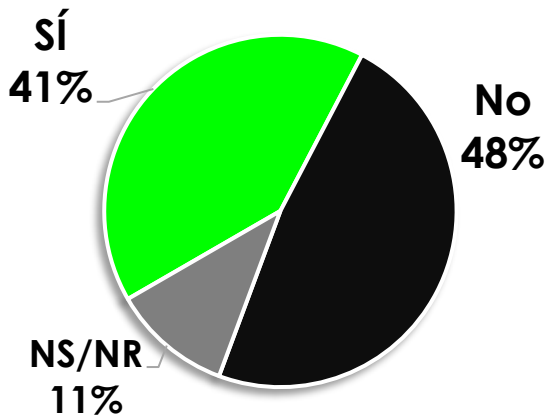
SITUACIÓN PAÍS

12. ¿Está usted de acuerdo con que Delcy Rodríguez esté al frente de esta etapa que vive el país?

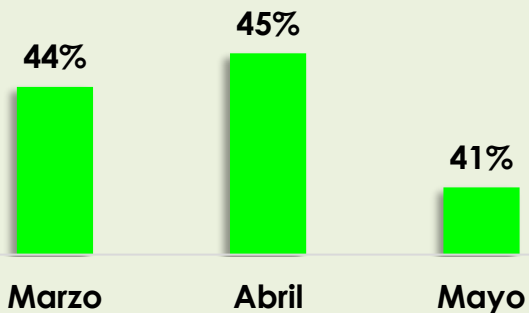
Resultado General y por grupo etario.

El 41% indica que Sí está de acuerdo en que Delcy Rodríguez esté al frente. No obstante, la opción negativa es mayor por 7 puntos y aumentó 1 punto respecto a abril.

Los grupos etarios entre 18 y 35 años tienen porcentajes menores de aprobación.



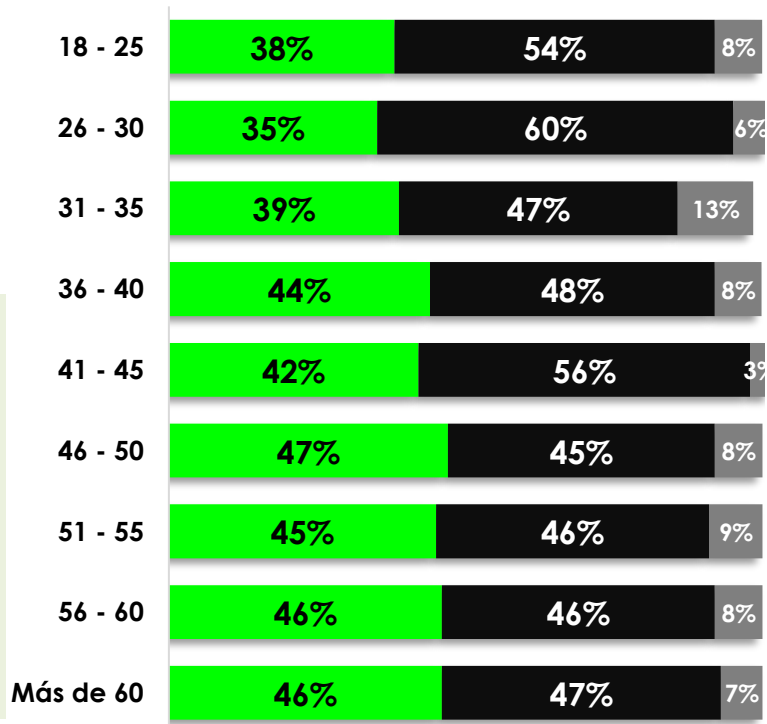
Aprobación Delcy al Frente



Delcy al Frente

Por grupo etario

■ Sí ■ No ■ NS/NR

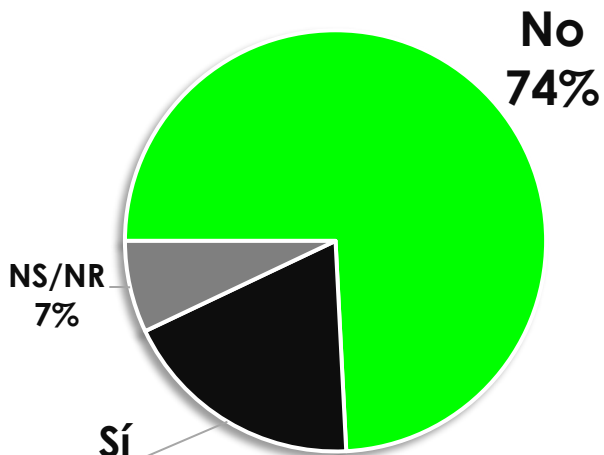


13. ¿Estaría de acuerdo en que Venezuela se convierta en el Estado 51 de los Estados Unidos?

Resultado General y por grupo etario.

3 de cada 4 personas NO está de acuerdo en que Venezuela se convierta en el Estado 51 de EE.UU.

Entre 18 y 30 años el porcentaje Negativo es menor que el promedio del resto de grupos.

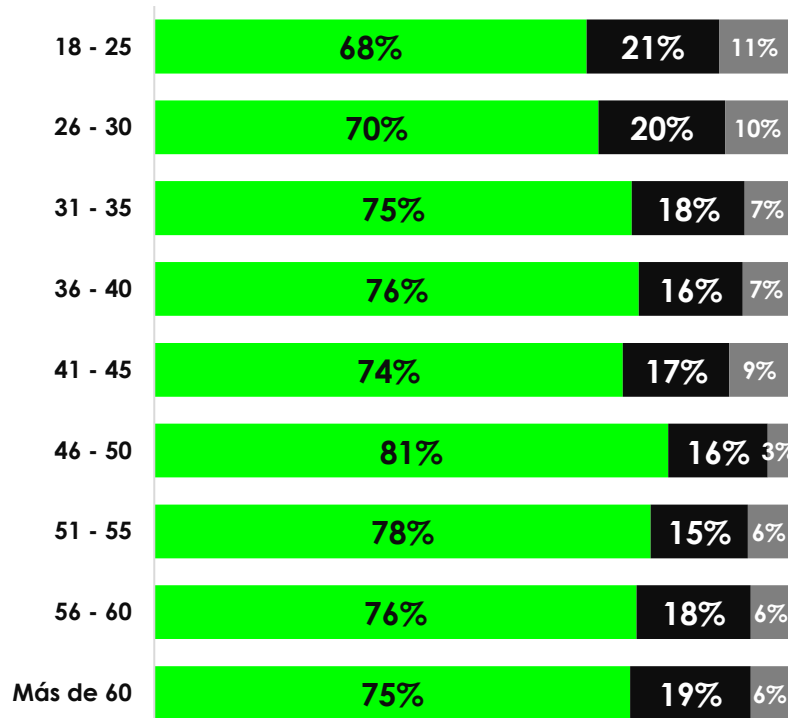


NO



¿Venezuela Estado 51 de EE.UU.?

■ No ■ Sí ■ NS/NR





14. ¿Estaría de acuerdo en que Venezuela se convierta en el Estado 51 de los Estados Unidos?

¿Por qué?

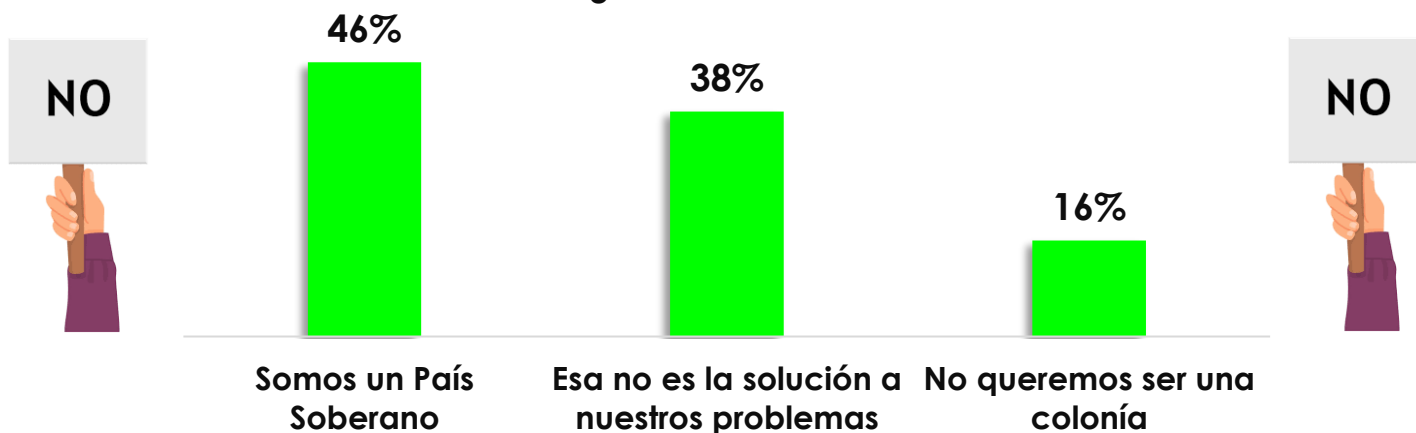
NO

2 de cada 3 personas explican su negativa por razones relacionadas a la Soberanía Nacional


SÍ

La mayoría de los que están de acuerdo en que Venezuela pase a ser el estado 51 de EE.UU. lo asocian al desarrollo económico.

¿Por Qué NO?



¿Por Qué SÍ ?



15. Si las elecciones presidenciales fueran hoy,

¿Por quién votaría?

Resultado General

Si bien la potencial candidata Delcy Rodríguez lidera la preferencia, el bloque de las opciones NO Chavistas representan el 57% de la preferencia contra un 36% del bloque Chavista.

Una Candidatura Nueva Independiente se posiciona en el tercer lugar de preferencia.

Delcy Rodríguez



33,2%

María Corina Machado



29,8%

Candidatura Nueva Independiente



19,8%

Lorenzo Mendoza



5,4%

Diosdado Cabello



2,4%

Enrique Márquez



2,3%

No Sabe

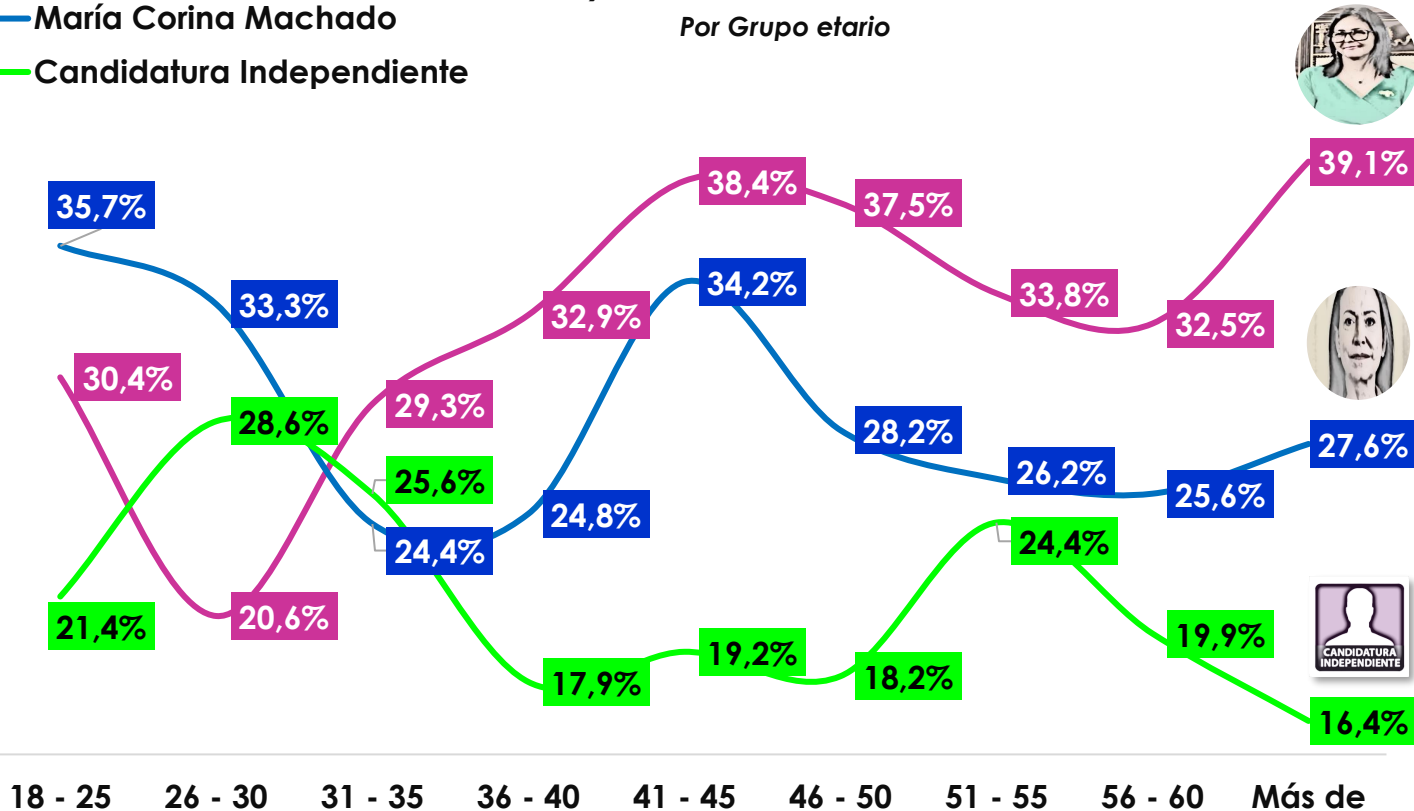


7,1%

- Delcy Rodríguez
- María Corina Machado
- Candidatura Independiente

% de Preferencia

Por Grupo etario



¿Por quién votaría?

Resultado General

Si bien la potencial candidata Delcy Rodríguez lidera la preferencia, el bloque de las opciones NO Chavistas representan el 57% de la preferencia contra un 36% del bloque Chavista.

Una Candidatura Nueva Independiente se posiciona en el tercer lugar de preferencia.

Gestionamos el conocimiento para tu mejor solución

Información de contacto
0212 - 7940192



Consultores y Asesores
Económico-Financieros

CONTÁCTANOS



Ubicación

Torre Lincoln, Av. Las Acacias, Caracas 1052,
Distrito Capital, Venezuela